

Prefeitura de Maricá capacita docentes para educação inclusiva de alunos surdos

Cinquenta profissionais participam atualmente do curso gratuito de Libras oferecido pela secretaria municipal de Educação



Com a prioridade de preparar o ambiente escolar para receber alunos portadores de necessidades especiais, a secretaria de Educação de Maricá oferece gratuitamente aos profissionais da rede municipal de ensino capacitação em curso de libras (língua brasileira de sinais), considerada a língua materna dos surdos, para contribuir com a melhora da comunicação entre os estudantes e a comunidade escolar.

Com duração de dois anos, o curso foi iniciado no último mês e é oferecido na Casa Digital para duas turmas de, aproximadamente, 25 alunos cada, às terças e quintas-feiras. A professora de Libras da rede municipal, Tathiana Dawes, de 38 anos, responsável pelo curso, explica a importância dessa iniciativa para contribuir com o aprendizado do aluno surdo. "Nosso objetivo é buscar a inclusão do aluno não somente na rotina escolar, mas também permitir sua melhor integração e independência com a sociedade que o cerca", explica a professora, que, desde os cinco meses de idade, foi diagnosticada com um sério problema que compromete a sua audição.

"Me lembro das dificuldades que enfrentei numa época na qual a exclusão era uma prática comum. Mas consegui frequentar regularmente a sala de aula, fui alfabetizada na idade certa e sempre participei de jogos e brincadeiras, o que contribuiu para o meu engrandecimento intelectual e emotivo", destacou a professora.

Curso de Libras – Dividido em quatro livros, o conteúdo das aulas aborda o vocabulário e a gramática da língua dos surdos. Outra questão destacada durante a capacitação é a importância da expressão corporal e facial para efetivar o processo de comunicação.

Ana Angélica Brito Silva, orientadora educacional há mais de 10 anos da Escola Municipal Professora Ondina de Oliveira Coelho, não conhecia a língua dos sinais e queria interagir de forma mais dinâmica com um aluno surdo de sua escola. "Estou disposta a descobrir as ferramentas disponíveis que possam contribuir com o desenvolvimento intelectual do Gabriel", destacou a orientadora. Sobre o curso, Ana considera excelente a oportunidade de aprender mais uma língua. "Pensei que fosse ter grandes dificuldades, mas é maravilhoso poder me articular e me comunicar pelas mãos", ressaltou.

A educadora ambiental Mariana Caruso também está muito satisfeita com o curso. "Já consigo me comunicar por meio de gestos e também identificar quem é ouvinte e quem não é", destacou. Já a fonoaudióloga da rede municipal Heloisa Mullulo, que há três anos trabalha no Sarem (Serviço de Atendimento e Reabilitação Especial de Maricá), já possui curso de libras, mas está aproveitando para atualizar seus conhecimentos. "É uma maneira eficaz para enriquecer o meu vocabulário e treinar o gestual, o que permite melhorar a minha comunicação com os pacientes", declarou a fonoaudióloga que, atualmente, presta atendimento para 18 surdos.

Com foco na inclusão de alunos portadores de necessidades na rede municipal de ensino, a secretária de Educação, Marta Quinan destacou algumas ações realizadas pela prefeitura. "O curso de Libras, assim como o de braile, por exemplo, é muito importante para a nossa população e uma conquista deste governo. Como é algo novo em nossa rede, é necessário o envolvimento de todos. Nos preocupamos em adotar um modelo de educação inclusiva que atinja não só os alunos deficientes, mas também os professores e toda a comunidade. Somos hoje referência no Estado do Rio", declarou a secretária.

Poder Executivo Municipal
Atos do Prefeito

Decreto nº 77, de 03 de abril de 2013.

O PREFEITO MUNICIPAL DE MARICÁ, no uso de suas atribuições legais e CONSIDERANDO:

art. 332 da Lei Orgânica Municipal de 05 de abril de 1990

a Lei Complementar nº 057, de 24 de outubro de 1996;

art. 95 da Lei Complementar nº 145, de 10 de outubro de 2006

o Decreto nº 003, de 14 de janeiro de 2011;

o Edital de Convocação Eleitoral do COMDEMA nº 001, de 1º de fevereiro de 2011;

a Ata da Assembléia Eleitoral do COMDEMA, de 16 de março de 2011;

a Ata da 1ª Reunião Extraordinária do COMDEMA, de 21 de março de 2011; e

o Memorando nº 56, de 03 de abril de 2013, da Secretaria Municipal do Ambiente.

Decreta:

Art. 1º Fica prorrogado o prazo de encerramento da atual gestão do Conselho Municipal do Ambiente, gestão 2011-2013, por até 3 (três) meses, a contar de 21 de março de 2013.

Art. 2º Ficam nomeados para compor o CONSELHO MUNICIPAL DO MEIO AMBIENTE os seguintes membros, o Presidente e o Secretário Executivo:

REPRESENTANTES DA SOCIEDADE CIVIL:

1) Associação Civil Vida Nova – ACVN

CNPJ 09.214.998/0001-00

Titular: Fabíola Mônica da Câmara Diniz Gonçalves

Suplente: Isabel Cristina Romano

2) Associação dos Moradores e Amigos de Guaratiba – AMAG

CNPJ 12.292.510/0001-69

Titular: Alexandre Farias de Souza

Suplente: Hélio de Moura Marques

3) Augusta e Respeitável Loja Simbólica ARCHITEKTON nº 124

CNPJ nº 03.148.993/0001-31

Titular: Marcus Stanley Silva Rosa

Suplente: José Eduardo Ramos França

4) Associação dos Proprietários e Amigos do Condado de Maricá – APAC

CNPJ 32.540.155/0001-07

Titular: Vera Lúcia dos Santos Braz

Suplente: Márcia Cristina dos Santos Braz

5) Associação de Moradores e Amigos do Espraiado – AMA Espraiado

CNPJ 13.232.858/0001-50

Titular: Maria Regina Bastos Sebold Gomes Pereira

Suplente: Valdinéia Monteiro Conceição

6) Associação de Moradores e Amigos do Recanto de Itaipuaçu – AMARI

CNPJ 27.765.361/0001-85

Titular: Jean Carlo Menezes Vilhena

Suplente: Ricardo Gutiérrez

7) Movimento Pró-Restinga

CNPJ 11.291.320/0001-64

Titular: Selma Holzer

Suplente: Cristina Maria de Araújo Figueiredo

8) Associação de Preservação Ambiental das Lagunas de Maricá – APALMA

CNPJ 01.271.133/0001-65

Titular: Flávia Lanari Coelho

Suplente: Eucílio Silva Sobrinho

9) Sindicato Estadual dos Profissionais da Educação do Rio de Janeiro Núcleo Maricá – SEPE – Maricá

CNPJ 28.708.576/0034-95

Titular: Eduardo Silva de Souza

Suplente: Arlanza Cristina Lannes

10) Grupo de Artistas de Maricá – GAM

CNPJ 01.036.963/0001-08

Titular: Maria José Galindo Dalto

Suplente: Fátima Cristina Souza da Silva.

REPRESENTANTES DO PODER PÚBLICO:

11) Câmara Municipal de Maricá

Titular: Fabiano Taques Horta

Suplente: Helter Viana Ferreira de Almeida

12) Secretaria Municipal de Obras e Serviços Públicos

Titular: Stephan Domenico Bragatto Natividade Cruz

Suplente: Fernando Carvalho Rodovalho

13) Secretaria Municipal do Ambiente

Titular: Tiago de Paula da Silva Pessôa

Suplente: Carlos Eduardo Vieira Marins

14) Secretaria Municipal Executiva

Titular: Jane Romariz Ferreira Rodrigues

Suplente: Ana Paula Costa da Cruz

15) Secretaria Municipal de Educação

Titular: Marcus Antônio Lacerda

Suplente: Mariana Costa Caruso e Silva

16) Secretaria Municipal de Saúde

Titular: Leandro Viana Guerra

Suplente: Marx de Jesus Barros

17) Secretaria Municipal de Turismo e Lazer

Titular: Izabel Abreu de Oliveira Gomes

Suplente: Natacha Maria de Rocha Brum

18) Subsecretaria Municipal Defesa Civil de Maricá

Titular: Luciano Moretti Lopes

Suplente: Janderson Brito Martins

19) Secretaria Municipal de Cultura

Titular: Hildeberto Soares de Lima

Suplente: Selmo do Nascimento Rezende

20) Procuradoria Geral do Município

Titular: Anderson Tostes Picanço

Suplente: Débora da Silva Queiroz

Presidente: Tiago de Paula da Silva Pêssoa

Secretário Executivo: Carlos Eduardo Vieira Marins

Art. 3º Ficam revogadas as disposições contrárias.

MARICÁ, 03 de abril de 2013.

WASHINGTON LUIZ CARDOSO SIQUEIRA – PREFEITO

Sumário

Atos do PREFEITO, 1

Poder Legislativo

Resoluções e decretos.....

Outras instâncias

Ordens, convocações, consultas,
orientações etc.....

Expediente

Jornal Oficial de Maricá

Veículo de publicação dos atos oficiais
da Prefeitura Municipal de Maricá.

Órgão Responsável

Setor de Imprensa

R. Álvares de Castro, 346 - Centro

Maricá/RJ - Tel.: (21) 3731-0289

CNPJ nº: 29.131.075/0001-93

Jornalista Responsável

Sérgio Renato - RG MTb: 23259

Fotos:

Fernando Silva | Clarildo Menezes

Diagramador

Luis Osvaldo A. de M. Junior

Impressão

Empresa Jornalística Real ZM Notícias Ltda.

- Rua Professor Heleno Cláudio Fragoso, 529 -
Jardim Iguaçú - RJ

Tiragem

1.000 exemplares

Distribuição

Órgãos públicos municipais

Coordenadoria de Comunicação Social

Prefeito Municipal

Washington Quaqua

www.marica.rj.gov.br

DECRETO Nº 080, DE 08 DE ABRIL DE 2013.

Dispõe sobre delegação de competência ao Secretário Municipal de Turismo e Lazer.

CONSIDERANDO o que dispõe os incisos VII e XXIV do artigo 127 da Lei Orgânica do Município de Maricá;

CONSIDERANDO a necessidade de dar continuidade à desconcentração das atividades administrativas, com vista à sua racionalização e agilização;

CONSIDERANDO os termos da Lei R 002 de 02 de abril de 2013;

O Prefeito Municipal de Maricá, no uso de suas atribuições legais;

D E C R E T A:

Art. 1º Fica delegado ao Secretário de Turismo e Lazer a competência para assinatura e fiscalização do termo de convênio para subvenção que entre si celebram o município de Maricá e o G.R.E.S. Acadêmicos do Grande Rio.

Art. 2º A competência de fiscalização poderá ser internamente delegada, a critério do Secretário.

Art. 3º Este Decreto entra em vigor na data de sua publicação, revogadas as disposições em contrário.

Em, 08 de abril de 2013.

Washington Luiz Cardoso Siqueira - Prefeito

GABINETE DO PREFEITO

PORTARIA N.º 1945, DE 01 ABRIL DE 2013.

INSTAURA TOMADA DE CONTAS PARA APURAÇÃO DOS FATOS INERENTES À PRESTAÇÃO DE CONTAS DO CONVÊNIO N.º 40/2006 FIRMADO COM A SECRETARIA NACIONAL DE SEGURANÇA PÚBLICA.

O **PREFEITO DO MUNICÍPIO DE MARICÁ**, no uso de suas atribuições legais,

Considerando o Ofício n.º 73/2013-Secretaria Municipal de Segurança Pública com Cidadania, que informa sobre a não localização de documentos/justificativas/esclarecimentos necessários à conclusão do processo de análise de prestação de contas do convênio em epígrafe, conforme solicitação do Ministério de Justiça, por meio do Ofício n.º 011/CGFIS/DEAPGSEG/n.º 002;

Considerando a necessidade de investigar se houve omissão no dever de prestar contas ou a não comprovação da aplicação dos recursos repassados pela União, na forma prevista nos artigos 8.º e 10 da Lei Orgânica do Tribunal de Contas do Estado do Rio de Janeiro (Lei Complementar n.º 63/1990);

RESOLVE:

Art. 1.º - INSTAURAR Tomada de Contas visando à apuração dos fatos, à identificação dos responsáveis e à investigação acerca da quantificação pecuniária do dano ao erário.

Art. 2.º - DESIGNAR para compor a Comissão de Tomada de Contas os servidores Diana Lúcia Guimaraes – matrícula 7.285 (Presidente), Thatiani Pereira de Araujo – matrícula 100.142 (membro) e Érica Almeida Castro – matrícula 5.260 (membro).

Art. 3.º - Fica estabelecido o prazo de 30 (trinta) dias para a conclusão da presente Tomada de Contas.

Maricá, 01 de abril de 2013.

WASHINGTON LUIZ CARDOSO SIQUEIRA (QUAQUÁ)

PREFEITO

GABINETE DO PREFEITO

PORTARIA N.º 1946, DE 01 ABRIL DE 2013.

INSTAURA TOMADA DE CONTAS PARA APURAÇÃO DOS FATOS INERENTES À EXECUÇÃO DO CONTRATO N.º 04/2011.

O **PREFEITO DO MUNICÍPIO DE MARICÁ**, no uso de suas atribuições legais,

Considerando o Ofício n.º 07/2013, expedido pela Comissão de Levantamento de Bens Móveis e Imóveis do Município;

Considerando a necessidade de apurar os fatos relatados no Ofício citado, anteriormente, referente à execução do contrato n.º 04/2011, formalizado por meio do processo administrativo n.º 29.943/2010 visando à contratação de leiloeiro público para realização de leilões de bens inservíveis do patrimônio desta Municipalidade, na forma prevista no artigo 8.º, inciso II da Lei Orgânica do Tribunal de Contas do Estado do Rio de Janeiro (Lei Complementar n.º 63/1990);

RESOLVE:

Art. 1.º - INSTAURAR Tomada de Contas visando à apuração dos fatos, à identificação dos responsáveis e à investigação acerca da quantificação pecuniária do dano ao erário.

Art. 2.º - DESIGNAR para compor a Comissão de Tomada de Contas os servidores Diana Lúcia Guimaraes – matrícula 7.285 (Presidente), Milena Oliveira da Silva Sampaio - matrícula 100.064 e Thaciane Baldow Soares – matrícula 100.019.

Art. 3.º - Fica estabelecido o prazo de 30 (trinta) dias para a conclusão da presente Tomada de Contas.

Maricá, 01 de abril de 2013.

WASHINGTON LUIZ CARDOSO SIQUEIRA (QUAQUÁ) - PREFEITO

Edital de Audiência Pública

O PREFEITO MUNICIPAL DE MARICÁ, Estado do Rio de Janeiro, no uso de suas atribuições legais, nos termos da Lei Complementar Federal e da Lei Orgânica Municipal, o seu Poder Executivo torna pública a **Convocação para a Audiência Pública**, da **População Maricaense e sua Sociedade Civil Organizada**, que será realizada no

dia 18 de abril de 2013, às 17h, no Ginásio do Colégio Cenecista de Maricá, localizado na Rua Barão de Inoã, nº 137 – Centro, Maricá – RJ, para apresentação e debate dos seguintes temas:

1º - MOEDA SOCIAL MUMBUCA.

2º - PROGRAMA SOCIAL DE ECONOMIA SOLIDÁRIA.

3º - BANCO COMUNITÁRIO POPULAR.

Atenciosamente,

WASHINGTON LUIZ SIQUEIRA CARDOSO (QUAQUÁ)

PREFEITO DE MARICÁ

SECRETARIA MUNICIPAL EXECUTIVA

COMISSÃO PERMANENTE DE LICITAÇÃO

O Presidente da CPL, no uso de suas atribuições, convoca os licitantes que participaram das licitações abaixo-relacionadas e não tiveram nenhum item/lote adjudicado, para retirarem seus envelopes de documentação e de proposta de preços, conforme o caso, até o dia 18/03/2013, às 16HS. Após esse prazo os referidos envelopes serão incinerados. Pregões: 38/2011; 76/2011; 01/2012; 48/2012; 49/2012; 56/2012; 81/2012. Concorrência Pública: 15/2012. Tomadas de Preço: 03/2012; 12/2012; 29/2012.

AVISO CONVITE 11/2013

Pregoeiro: Marcelo Rosa Fernandes. Objeto: contratação de empresa especializada na Prestação de serviço de Buffet. Data: 19/04/2013. Horário: 9h30min. Os interessados em retirar o Edital deverão comparecer à Rua Álvares de Castro, n.º 346, Centro – Maricá/RJ, portando carimbo contendo CNPJ e Razão Social, 01 (UM) CD virgem e uma resma de papel A4, das 13:00 às 16:00h ou solicitar pelo e-mail cplmarica@gmail.com. Informações pelo sitio www.marica.rj.gov.br

AVISO CONCORRÊNCIA 02/2013

O Presidente da CPL, Marcelo Rosa Fernandes, no uso de suas atribuições, informa que a Sessão de continuidade, para abertura dos envelopes 02 do certame supracitado, ocorrerá no dia 16/04/2013, às 10h.

PROCURADORIA GERAL DO MUNICÍPIO

PORTARIA N.º 02/2013

A Procuradora Geral do Município de Maricá, usando de suas atribuições RESOLVE:

ART. 1.º) Retificar a Portaria 03, para que fique constando as novas matrículas dos servidores: Sidney Ferreira Dormund – mat. 100.672 e Carlo Mendes Barbosa – mat. 100.803 da Comissão de Fiscalização instituída pela Portaria n.º 01/2012, cujo o objeto é fiscalização do Contrato n.º 01/2012, bem como de seus aditivos, Processo Administrativo n.º 3162/2012, referente a locação do imóvel sito a Rua Álvares de Castro, n.º 538 – Centro – Maricá, com matrícula no RGI sob o n.º 35.583, com área de 370,00m², para sediar a Procuradoria Geral do Município de Maricá.

Parágrafo único – Em razão da retificação indicada no caput, a referida Comissão será composta da seguinte maneira:

SIDNEY FERREIRA DORMUND, Matrícula n.º 100.672;

CARLO MENDES BARBOSA, Matrícula n.º 100.803;

DOUGLAS FERNANDES, Matrícula n.º 7.239.

ART. 2.º) Esta Portaria entra em vigor em 02/01/2013.

Maricá, 03 de abril de 2013.

Maria Inez Domingos Pucello - Procuradora Geral

SECRETARIA MUNICIPAL DE ADMINISTRAÇÃO

ERRATA

Da data de assinatura do extrato do contrato de n.º 07/2011, Processo n.º 23277/2010 da edição de n.º 249, de 18 de Abril de 2011, página 1.

Onde se lê: Maricá, 05 de abril de 2011.

Leia-se: Maricá, 03 de fevereiro de 2011.

Maricá, 03 de Abril de 2013.

Max Aguiar Alves

Secretário de Administração

ERRATA

Da data de assinatura do extrato do aditivo de n.º 01/2012, referente o contrato n.º 07/2011, Processo n.º 1130/2012 da edição de n.º 312, de 02 de julho de 2012, página 3.

Onde se lê: Maricá, 05 de junho de 2012.

Leia-se: Maricá, 14 de fevereiro de 2012.

Maricá, 03 de Abril de 2013.

Max Aguiar Alves

Secretário de Administração

MUNICÍPIO DE MARICÁ
RELATÓRIO RESUMIDO DA EXECUÇÃO ORÇAMENTÁRIA
BALANÇO ORÇAMENTÁRIO
ORÇAMENTOS FISCAL E DA SEGURIDADE SOCIAL
PERÍODO DE REFERÊNCIA : 1º Bimestre / 2013

LRF, Art 52, inciso I, linhas "a" e "b" do inciso II e §1º - Anexo 1

R\$ Milhares

RECEITAS	PREVISÃO INICIAL	PREVISÃO ATUALIZADA (a)	RECEITAS REALIZADAS				SALDO A REALIZAR (a-c)
			No Bimestre (b)	% (b/a)	Até 02/2013 (c)	% (c/a)	
RECEITAS (EXCETO INTRA-ORÇAMENTÁRIAS) (I)	496.219,0	496.219,0	83.025,1	16,7	83.025,1	16,7	413.193,9
RECEITAS CORRENTES	422.990,9	422.990,9	74.908,2	17,7	74.908,2	17,7	348.082,7
RECEITAS TRIBUTÁRIAS	57.683,4	57.683,4	17.980,2	31,2	17.980,2	31,2	39.703,2
Impostos	55.348,2	55.348,2	15.667,7	28,3	15.667,7	28,3	39.680,5
Taxas	2.335,2	2.335,2	2.312,5	99,0	2.312,5	99,0	22,7
Contribuição de Melhoria	0,0	0,0	0,0	0,0	0,0	0,0	0,0
RECEITA DE CONTRIBUIÇÕES	19.578,4	19.578,4	3.100,4	15,8	3.100,4	15,8	16.478,0
Contribuições Sociais	9.845,8	9.845,8	1.503,2	15,3	1.503,2	15,3	8.342,6
Contribuições de Intervenção no Domínio Econômico	0,0	0,0	0,0	0,0	0,0	0,0	0,0
Contribuição para Custeio do Serviço de Iluminação Pública (E.C.)	9.732,5	9.732,5	1.597,2	16,4	1.597,2	16,4	8.135,3
RECEITA PATRIMONIAL	3.855,7	3.855,7	320,8	8,3	320,8	8,3	3.534,9
Receitas Imobiliárias	0,0	0,0	0,0	0,0	0,0	0,0	0,0
Receitas de Valores Imobiliários	3.855,7	3.855,7	320,8	8,3	320,8	8,3	3.534,9
Receitas de Concessões e Permissões	0,0	0,0	0,0	0,0	0,0	0,0	0,0
Outras Receitas Patrimoniais	0,0	0,0	0,0	0,0	0,0	0,0	0,0
RECEITA AGROPECUÁRIA	0,0	0,0	0,0	0,0	0,0	0,0	0,0
Receita da Produção Vegetal	0,0	0,0	0,0	0,0	0,0	0,0	0,0
Receita da Produção Animal e Derivados	0,0	0,0	0,0	0,0	0,0	0,0	0,0
Outras Receitas Agropecuárias	0,0	0,0	0,0	0,0	0,0	0,0	0,0
RECEITA INDUSTRIAL	0,0	0,0	0,0	0,0	0,0	0,0	0,0
Receita da Indústria de Transformação	0,0	0,0	0,0	0,0	0,0	0,0	0,0
Receita da Indústria de Construção	0,0	0,0	0,0	0,0	0,0	0,0	0,0
Outras Receitas Industriais	0,0	0,0	0,0	0,0	0,0	0,0	0,0
RECEITA DE SERVIÇOS	3.792,5	3.792,5	428,2	11,3	428,2	11,3	3.364,3
TRANSFERÊNCIAS CORRENTES	325.963,7	325.963,7	50.541,1	15,5	50.541,1	15,5	275.422,6
Transferências Intergovernamentais	325.446,5	325.446,5	50.541,1	15,5	50.541,1	15,5	274.905,4
Transferências de Instituições Privadas	0,0	0,0	0,0	0,0	0,0	0,0	0,0
Transferências do Exterior	0,0	0,0	0,0	0,0	0,0	0,0	0,0
Transferências de Pessoas	517,2	517,2	0,0	0,0	0,0	0,0	517,2
Transferências de Convênios	0,0	0,0	0,0	0,0	0,0	0,0	0,0
Transferências para o Combate à Fome	0,0	0,0	0,0	0,0	0,0	0,0	0,0
OUTRAS RECEITAS CORRENTES	12.117,2	12.117,2	2.537,5	20,9	2.537,5	20,9	9.579,7
Multas e Juros de Mora	2.070,9	2.070,9	295,6	14,3	295,6	14,3	1.775,3
Indenizações e Restituições	352,6	352,6	99,8	28,3	99,8	28,3	252,8
Receita da Dívida Ativa	9.356,6	9.356,6	2.135,1	22,8	2.135,1	22,8	7.221,5
Receitas Correntes Diversas	337,1	337,1	7,0	2,1	7,0	2,1	330,1
RECEITAS DE CAPITAL	73.228,1	73.228,1	8.116,9	11,1	8.116,9	11,1	65.111,2
OPERAÇÕES DE CRÉDITO	37.680,1	37.680,1	0,0	0,0	0,0	0,0	37.680,1
Operações de Crédito Internas	37.680,1	37.680,1	0,0	0,0	0,0	0,0	37.680,1
Operações de Crédito Externas	0,0	0,0	0,0	0,0	0,0	0,0	0,0
ALIENAÇÃO DE BENS	0,0	0,0	0,0	0,0	0,0	0,0	0,0
Alienação de Bens Móveis	0,0	0,0	0,0	0,0	0,0	0,0	0,0
Alienação de Bens Imóveis	0,0	0,0	0,0	0,0	0,0	0,0	0,0
AMORTIZAÇÃO DE EMPRÉSTIMOS	0,0	0,0	0,0	0,0	0,0	0,0	0,0
TRANSFERÊNCIAS DE CAPITAL	35.548,0	35.548,0	8.116,9	22,8	8.116,9	22,8	27.431,1
Transferências Intergovernamentais	16.385,4	16.385,4	0,0	0,0	0,0	0,0	16.385,4
Transferências de Instituições Privadas	0,0	0,0	0,0	0,0	0,0	0,0	0,0
Transferências do Exterior	0,0	0,0	0,0	0,0	0,0	0,0	0,0
Transferências de Pessoas	0,0	0,0	0,0	0,0	0,0	0,0	0,0
Transferência de Outras Instituições Públicas	0,0	0,0	0,0	0,0	0,0	0,0	0,0
Transferências de Convênio	19.162,6	19.162,6	8.116,9	42,4	8.116,9	42,4	11.045,7
Transferências para o Combate à Fome	0,0	0,0	0,0	0,0	0,0	0,0	0,0
OUTRAS RECEITAS DE CAPITAL	0,0	0,0	0,0	0,0	0,0	0,0	0,0
Integralização do Capital Social	0,0	0,0	0,0	0,0	0,0	0,0	0,0
Rec. Div. Ativa Proveniente de Amort. de Emprést. e Financ.	0,0	0,0	0,0	0,0	0,0	0,0	0,0
Outras Receitas	0,0	0,0	0,0	0,0	0,0	0,0	0,0
RECEITAS (INTRA-ORÇAMENTÁRIAS) (II)	10.601,2	10.601,2	752,9	7,1	752,9	7,1	9.848,3
SUBTOTAL DAS RECEITAS (III)=(I+II)	506.820,2	506.820,2	83.778,0	16,5	83.778,0	16,5	423.042,2
OPERAÇÕES DE CRÉDITO - REFINANC. (IV)	0,0	0,0	0,0	0,0	0,0	0,0	0,0
Operações de Crédito Internas	0,0	0,0	0,0	0,0	0,0	0,0	0,0
Mobiliária para Refinanciamento da Dívida	0,0	0,0	0,0	0,0	0,0	0,0	0,0
Contratual para Refinanciamento da Dívida	0,0	0,0	0,0	0,0	0,0	0,0	0,0
Operações de Crédito Externas	0,0	0,0	0,0	0,0	0,0	0,0	0,0
Mobiliária para Refinanciamento da Dívida	0,0	0,0	0,0	0,0	0,0	0,0	0,0
Contratual para Refinanciamento da Dívida	0,0	0,0	0,0	0,0	0,0	0,0	0,0
SUBTOTAL COM REFINANCIAMENTO (V = (III+IV))	506.820,2	506.820,2	83.778,0	16,5	83.778,0	16,5	423.042,2
DÉFICIT					0,0		
TOTAL (VII) = (V+VI)	506.820,2	506.820,2	83.778,0	16,5	83.778,0	16,5	423.042,2
SALDO DE EXERCÍCIOS ANTERIORES (p/ Créditos adicionais)					0,0		
Superavit Financeiro					0,0		
Reabertura de Créditos Adicionais					0,0		

Continua (1/3)

RECEITAS INTRA-ORÇAMENTÁRIAS	PREVISÃO INICIAL	PREVISÃO ATUALIZADA (a)	RECEITAS REALIZADAS				SALDO A REALIZAR (a-c)
			No Bimestre (b)	% (b/a)	Até 02/2013 (c)	% (c/a)	
RECEITAS CORRENTES	10.601,2	10.601,2	752,9	7,1	752,9	7,1	9.848,3
RECEITA TRIBUTÁRIA	0,0	0,0	0,0	0,0	0,0	0,0	0,0
Impostos	0,0	0,0	0,0	0,0	0,0	0,0	0,0
Taxas	0,0	0,0	0,0	0,0	0,0	0,0	0,0
Contribuição de Melhoria	0,0	0,0	0,0	0,0	0,0	0,0	0,0
RECEITA DE CONTRIBUIÇÕES	10.601,2	10.601,2	752,9	7,1	752,9	7,1	9.848,3
RECEITA PATRIMONIAL	0,0	0,0	0,0	0,0	0,0	0,0	0,0
RECEITA INDUSTRIAL	0,0	0,0	0,0	0,0	0,0	0,0	0,0
RECEITA DE SERVIÇOS	0,0	0,0	0,0	0,0	0,0	0,0	0,0
OUTRAS RECEITAS CORRENTES	0,0	0,0	0,0	0,0	0,0	0,0	0,0
RECEITAS DE CAPITAL	0,0	0,0	0,0	0,0	0,0	0,0	0,0
ALIENAÇÃO DE BENS	0,0	0,0	0,0	0,0	0,0	0,0	0,0
OUTRAS RECEITAS DE CAPITAL	0,0	0,0	0,0	0,0	0,0	0,0	0,0
TOTAL	10.601,2	10.601,2	752,9	7,1	752,9	7,1	9.848,3
TOTAL	0,0	0,0	0,0	0,0	0,0	0,0	0,0


Roberto Nogueira de Castro
Prefeito Municipal de Maricá
Bairro de Maricá


Washington L. Cardoso Siqueira
Prefeito


João Vinícius de Carvalho
Secretário de Controle
Interno Municipal de Maricá
Praia Maricá - 1998


Washington L. Cardoso Siqueira
(Guilherme)
Prefeito

MUNICÍPIO DE MARICA
RELATÓRIO RESUMIDO DA EXECUÇÃO ORÇAMENTÁRIA
BALANÇO ORÇAMENTÁRIO
ORÇAMENTOS FISCAL E DA SEGURIDADE SOCIAL
PERÍODO DE REFERÊNCIA : 1º Bimestre / 2013

Continuação (3/3)

LRF, Art 52, inciso I, Alíneas "a" e "b" do inciso II e §1º - Anexo 1

R\$ Milhares

DESPESAS	DOTAÇÃO INICIAL (a)	CRÉDITOS ADICIONAIS (b)	DOTAÇÃO ATUALIZADA (c) = (a+b)	DESPESAS EMPENHADAS		DESPESAS LIQUIDADAS			SALDO (c-g)
				No Bimestre (d)	Até 02/2013 (e)	No Bimestre (f)	Até 02/2013 (g)	% (g/c)	
DESPESAS (EXCETO INTRA-ORÇAMENTÁRIAS) (VIII)	504.189,3	0,0	504.189,3	123.655,1	123.655,1	38.581,2	38.581,2	7,7	465.608,1
DESPESAS CORRENTES	328.044,4	4.064,9	332.109,3	87.232,7	87.232,7	33.503,3	33.503,3	10,1	298.606,0
PESSOAL E ENCARGOS SOCIAIS	132.411,3	35,0	132.446,3	29.569,2	29.569,2	17.154,6	17.154,6	13,0	115.291,7
JUROS E ENCARGOS DA DÍVIDA	2.400,0	330,0	2.730,0	2.038,8	2.038,8	304,0	304,0	11,1	2.426,0
OUTRAS CORRENTES	193.233,1	3.699,9	196.933,0	55.624,7	55.624,7	16.044,7	16.044,7	8,1	180.888,3
DESPESAS DE CAPITAL	171.240,3	-4.064,9	167.175,4	36.422,4	36.422,4	5.077,9	5.077,9	3,0	162.097,5
INVESTIMENTOS	165.534,3	-4.564,9	160.969,4	32.545,7	32.545,7	4.553,4	4.553,4	2,8	156.416,0
INVERSÕES FINANCEIRAS	56,0	0,0	56,0	0,0	0,0	0,0	0,0	0,0	56,0
AMORTIZAÇÃO DA DÍVIDA	5.650,0	500,0	6.150,0	3.876,7	3.876,7	524,5	524,5	8,5	5.625,5
RESERVA DE CONTINGÊNCIA	0,0	0,0	0,0	0,0	0,0	0,0	0,0	0,0	0,0
RESERVA ORÇAMENTÁRIA DO RPPS	4.904,6	0,0	4.904,6	0,0	0,0	0,0	0,0	0,0	4.904,6
DESPESAS (INTRA-ORÇAMENTÁRIAS) (IX)	1.875,2	0,0	1.875,2	355,0	355,0	81,1	81,1	4,3	1.794,1
SUBTOTAL DAS DESPESAS (X) = (VIII + IX)	506.064,5	0,0	506.064,5	124.010,1	124.010,1	38.662,3	38.662,3	7,6	467.402,2
AMORTIZAÇÃO DA DÍVIDA / REFINANC. (XI)	0,0	0,0	0,0	0,0	0,0	0,0	0,0	0,0	0,0
Amortização da Dívida Interna	0,0	0,0	0,0	0,0	0,0	0,0	0,0	0,0	0,0
Dívida Mobiliária	0,0	0,0	0,0	0,0	0,0	0,0	0,0	0,0	0,0
Outras Dívidas	0,0	0,0	0,0	0,0	0,0	0,0	0,0	0,0	0,0
Amortização da Dívida Externa	0,0	0,0	0,0	0,0	0,0	0,0	0,0	0,0	0,0
Dívida Mobiliária	0,0	0,0	0,0	0,0	0,0	0,0	0,0	0,0	0,0
Outras Dívidas	0,0	0,0	0,0	0,0	0,0	0,0	0,0	0,0	0,0
SUBTOTAL COM REFINANCIAMENTO (XII) = (X + XI)	506.064,5	0,0	506.064,5	124.010,1	124.010,1	38.662,3	38.662,3	7,6	467.402,2
SUPERÁVIT (XIII)							45.115,7		
TOTAL (XIV) = (XII + XIII)	506.064,5	0,0	506.064,5	124.010,1	124.010,1	38.662,3	83.778,0		422.286,5

DESPESAS INTRA-ORÇAMENTÁRIAS	DOTAÇÃO INICIAL (a)	CRÉDITOS ADICIONAIS (b)	DOTAÇÃO ATUALIZADA (c) = (a+b)	DESPESAS EMPENHADAS		DESPESAS LIQUIDADAS			SALDO (c-g)
				No Bimestre (d)	Até 02/2013 (e)	No Bimestre (f)	Até 02/2013 (g)	% (g/c)	
DESPESAS CORRENTES	1.875,2	0,0	1.875,2	355,0	355,0	81,1	81,1	4,3	1.794,1
PESSOAL E ENCARGOS SOCIAIS	875,2	0,0	875,2	55,0	55,0	22,4	22,4	2,6	852,8
OUTRAS DESPESAS CORRENTES	1.000,0	0,0	1.000,0	300,0	300,0	58,7	58,7	5,9	941,3
DESPESAS DE CAPITAL	0,0	0,0	0,0	0,0	0,0	0,0	0,0	0,0	0,0
INVESTIMENTOS	0,0	0,0	0,0	0,0	0,0	0,0	0,0	0,0	0,0
INVERSÕES FINANCEIRAS	0,0	0,0	0,0	0,0	0,0	0,0	0,0	0,0	0,0
AMORTIZAÇÃO DA DÍVIDA	0,0	0,0	0,0	0,0	0,0	0,0	0,0	0,0	0,0
TOTAL	1.875,2	0,0	1.875,2	355,0	355,0	81,1	81,1	4,3	1.794,1

Fonte : Contabilidade

MUNICÍPIO DE MARICA
RELATÓRIO RESUMIDO DA EXECUÇÃO ORÇAMENTÁRIA
DEMONSTRATIVO DA EXECUÇÃO DAS DESPESAS POR FUNÇÃO / SUBFUNÇÃO
ORÇAMENTOS FISCAL E DA SEGURIDADE SOCIAL

PERÍODO DE REFERÊNCIA : 1º Bimestre / 2013

LRF, Art 52, inciso II, alínea "c" - Anexo 2

R\$ Milhares

FUNÇÃO / SUBFUNÇÃO	DOTAÇÃO INICIAL	DOTAÇÃO ATUALIZADA (a)	DESPESAS EMPENHADAS		DESPESAS LIQUIDADAS				SALDO (a-e)
			No Bimestre (b)	Até 02/2013 (c)	No Bimestre (d)	Até 02/2013 (e)	% (e/total)	% (e/a)	
DESPESAS (EXCETO INTRA-ORÇAMENTÁRIAS) (I)									
Legislativa	7.729,9	7.729,9	5.511,6	5.511,6	834,5	834,5	2,2	0,0	6.895,3
Ação Legislativa	7.729,9	7.729,9	5.511,6	5.511,6	834,5	834,5	2,2	10,8	6.895,3
Judiciária	162,0	162,0	0,0	0,0	0,0	0,0	0,0	0,0	162,0
Administração Geral	27,0	27,0	0,0	0,0	0,0	0,0	0,0	0,0	27,0
Normatização e Fiscalização	90,0	90,0	0,0	0,0	0,0	0,0	0,0	0,0	90,0
Habitação Urbana	45,0	45,0	0,0	0,0	0,0	0,0	0,0	0,0	45,0
Administração	88.266,6	87.192,0	13.960,2	13.960,2	8.057,5	8.057,5	20,8	0,0	79.134,5
Ação Judiciária	300,0	300,0	0,1	0,1	0,1	0,1	0,0	0,0	299,9
Planejamento e Orçamento	504,5	464,5	245,9	245,9	0,0	0,0	0,0	0,0	464,5
Administração Geral	65.915,6	65.447,0	11.339,6	11.339,6	7.932,2	7.932,2	20,5	12,1	57.514,8
Administração Financeira	68,0	48,0	0,0	0,0	0,0	0,0	0,0	0,0	48,0
Controle Interno	16,0	16,0	0,0	0,0	0,0	0,0	0,0	0,0	16,0
Formação de Recursos Humanos	97,0	97,0	0,0	0,0	0,0	0,0	0,0	0,0	97,0
Administração de Receitas	14.962,0	14.496,0	511,2	511,2	0,0	0,0	0,0	0,0	14.496,0
Comunicação Social	6.330,0	6.250,0	1.863,4	1.863,4	125,2	125,2	0,3	2,0	6.124,8
Infra-estrutura Urbana	73,5	73,5	0,0	0,0	0,0	0,0	0,0	0,0	73,5
Segurança Pública	777,5	637,5	0,0	0,0	0,0	0,0	0,0	0,0	637,5
Policiamento	29,0	29,0	0,0	0,0	0,0	0,0	0,0	0,0	29,0
Defesa Civil	748,5	608,5	0,0	0,0	0,0	0,0	0,0	0,0	608,5
Assistência Social	17.779,9	17.779,9	2.225,4	2.225,4	126,4	126,4	0,3	0,0	17.653,4
Administração Geral	2.013,8	2.013,8	166,2	166,2	9,7	9,7	0,0	0,5	2.004,1
Assistência ao Idoso	331,8	331,8	0,0	0,0	0,0	0,0	0,0	0,0	331,8
Assistência ao Portador de Deficiência	120,1	120,1	0,0	0,0	0,0	0,0	0,0	0,0	120,1
Assistência à Criança e ao Adolescente	9.792,7	9.792,7	0,0	0,0	0,0	0,0	0,0	0,0	9.792,7
Assistência Comunitária	5.516,4	5.516,4	2.059,2	2.059,2	116,8	116,8	0,3	2,1	5.399,7
Direitos Indiv., Coletivos e Difusos	5,0	5,0	0,0	0,0	0,0	0,0	0,0	0,0	5,0
Previdência Social	22.099,1	22.099,1	2.068,2	2.068,2	1.778,8	1.778,8	4,6	0,0	20.320,3
Administração Geral	22.099,1	22.099,1	2.068,2	2.068,2	1.778,8	1.778,8	4,6	8,0	20.320,3
Saúde	80.043,5	80.983,6	22.392,8	22.392,8	7.880,5	7.880,5	20,4	0,0	73.103,1
Ação Judiciária	1.250,0	1.150,0	400,0	400,0	0,0	0,0	0,0	0,0	1.150,0
Administração Geral	24.528,6	23.678,6	5.004,4	5.004,4	596,7	596,7	1,5	2,5	23.081,9
Atenção Básica	18.789,6	20.879,6	7.913,5	7.913,5	696,1	696,1	1,8	3,3	20.183,5
Assistência Hospitalar e Ambulatorial	33.623,6	33.423,7	8.736,5	8.736,5	6.537,7	6.537,7	16,9	19,6	26.886,0
Suporte Profilático e Terapêutico	1.163,2	1.163,2	0,0	0,0	0,0	0,0	0,0	0,0	1.163,2
Vigilância Sanitária	55,9	55,9	32,0	32,0	0,0	0,0	0,0	0,0	55,9
Vigilância Epidemiológica	632,6	632,6	306,4	306,4	50,0	50,0	0,1	7,9	582,6
Trabalho	9.418,0	9.116,7	27,4	27,4	0,0	0,0	0,0	0,0	9.116,7
Proteção e Benefícios ao Trabalhador	172,0	172,0	0,0	0,0	0,0	0,0	0,0	0,0	172,0
Relações de Trabalho	108,0	108,0	0,0	0,0	0,0	0,0	0,0	0,0	108,0
Empregabilidade	1.878,0	1.878,0	0,0	0,0	0,0	0,0	0,0	0,0	1.878,0
Fomento ao Trabalho	4.510,0	4.212,0	0,0	0,0	0,0	0,0	0,0	0,0	4.212,0
Ensino Profissional	2.750,0	2.746,7	27,4	27,4	0,0	0,0	0,0	0,0	2.746,7
Educação	90.397,2	90.228,2	14.171,1	14.171,1	6.900,2	6.900,2	17,8	0,0	83.328,0
Administração Geral	2.716,3	2.669,7	444,2	444,2	368,3	368,3	1,0	13,8	2.301,4
Ensino Fundamental	69.590,4	69.477,0	11.260,6	11.260,6	5.450,8	5.450,8	14,1	7,8	64.026,1
Ensino Médio	2.655,5	2.655,5	770,2	770,2	76,2	76,2	0,2	2,9	2.579,3
Ensino Profissional	2,0	2,0	0,0	0,0	0,0	0,0	0,0	0,0	2,0
Ensino Superior	1,0	1,0	0,0	0,0	0,0	0,0	0,0	0,0	1,0
Educação Infantil	11.805,3	11.805,3	1.461,4	1.461,4	797,9	797,9	2,1	6,8	11.007,4
Educação de Jovens e Adultos	1.231,9	1.231,9	184,1	184,1	184,1	184,1	0,5	14,9	1.047,8
Educação Especial	2.365,3	2.365,3	50,7	50,7	23,0	23,0	0,1	1,0	2.342,3
Desporto Comunitário	21,6	12,6	0,0	0,0	0,0	0,0	0,0	0,0	12,6
Lazer	8,0	8,0	0,0	0,0	0,0	0,0	0,0	0,0	8,0
Cultura	1.121,1	1.048,2	58,4	58,4	0,0	0,0	0,0	0,0	1.048,2
Patr. Hist., Artístico e Arqueológico	33,5	15,8	0,0	0,0	0,0	0,0	0,0	0,0	15,8
Difusão Cultural	1.087,6	1.032,4	58,4	58,4	0,0	0,0	0,0	0,0	1.032,4
Direitos da Cidadania	1.088,6	1.073,6	14,7	14,7	4,7	4,7	0,0	0,0	1.068,9
Administração Geral	76,6	61,6	10,0	10,0	4,1	4,1	0,0	6,6	57,6
Assistência ao Idoso	57,5	57,5	4,7	4,7	0,6	0,6	0,0	1,1	56,9
Assistência ao Portador de Deficiência	91,7	91,7	0,0	0,0	0,0	0,0	0,0	0,0	91,7
Assistência à Criança e ao Adolescente	6,0	6,0	0,0	0,0	0,0	0,0	0,0	0,0	6,0
Direitos Indiv., Coletivos e Difusos	856,8	856,8	0,0	0,0	0,0	0,0	0,0	0,0	856,8
Urbanismo	108.849,5	105.849,5	32.580,3	32.580,3	6.347,3	6.347,3	16,4	0,0	99.502,2
Administração Geral	9.808,8	8.708,8	2.859,7	2.859,7	481,2	481,2	1,2	5,5	8.227,6
Infra-estrutura Urbana	97.211,7	95.711,7	29.720,6	29.720,6	5.866,1	5.866,1	15,2	6,1	89.845,6
Preservação e Conservação Ambiental	45,0	45,0	0,0	0,0	0,0	0,0	0,0	0,0	45,0
Recuperação de Áreas Degradadas	1.784,0	1.384,0	0,0	0,0	0,0	0,0	0,0	0,0	1.384,0
Habitação	198,7	198,7	0,0	0,0	0,0	0,0	0,0	0,0	198,7
Habitação Urbana	198,7	198,7	0,0	0,0	0,0	0,0	0,0	0,0	198,7

MUNICÍPIO DE MARICA
RELATÓRIO RESUMIDO DA EXECUÇÃO ORÇAMENTÁRIA
DEMONSTRATIVO DA EXECUÇÃO DAS DESPESAS POR FUNÇÃO / SUBFUNÇÃO
ORÇAMENTOS FISCAL E DA SEGURIDADE SOCIAL

PERÍODO DE REFERÊNCIA : 1º Bimestre / 2013

LRF, Art 52, inciso II, alínea "c" - Anexo 2

R\$ Milhares

FUNÇÃO / SUBFUNÇÃO	DOTAÇÃO INICIAL	DOTAÇÃO ATUALIZADA (a)	DESPESAS EMPENHADAS		DESPESAS LIQUIDADAS				SALDO (a-e)
			No Bimestre (b)	Até 02/2013 (c)	No Bimestre (d)	Até 02/2013 (e)	% (e/total)	% (e/a)	
DESPESAS (EXCETO INTRA-ORÇAMENTÁRIAS) (I)									
Saneamento	2.130,0	2.130,0	0,0	0,0	0,0	0,0	0,0	0,0	2.130,0
Saneamento Básico Urbano	2.130,0	2.130,0	0,0	0,0	0,0	0,0	0,0	0,0	2.130,0
Gestão Ambiental	19.972,6	20.593,7	6.428,5	6.428,5	1.163,7	1.163,7	3,0	0,0	19.430,0
Administração Geral	117,0	117,0	0,0	0,0	0,0	0,0	0,0	0,0	117,0
Infra-estrutura Urbana	2,0	2,0	0,0	0,0	0,0	0,0	0,0	0,0	2,0
Preservação e Conservação Ambiental	826,3	826,3	0,0	0,0	0,0	0,0	0,0	0,0	826,3
Controle Ambiental	160,0	160,0	0,0	0,0	0,0	0,0	0,0	0,0	160,0
Recuperação de Áreas Degradadas	18.867,3	19.488,4	6.428,5	6.428,5	1.163,7	1.163,7	3,0	6,0	18.324,7
Agricultura	38,5	38,5	0,0	0,0	0,0	0,0	0,0	0,0	38,5
Administração Geral	9,5	9,5	0,0	0,0	0,0	0,0	0,0	0,0	9,5
Alimentação e Nutrição	8,5	8,5	0,0	0,0	0,0	0,0	0,0	0,0	8,5
Promoção da Produção Vegetal	1,0	1,0	0,0	0,0	0,0	0,0	0,0	0,0	1,0
Promoção da Produção Animal	12,5	12,5	0,0	0,0	0,0	0,0	0,0	0,0	12,5
Defesa Sanitária Animal	7,0	7,0	0,0	0,0	0,0	0,0	0,0	0,0	7,0
Comércio e Serviços	201,4	198,4	8,0	8,0	0,0	0,0	0,0	0,0	198,4
Turismo	201,4	198,4	8,0	8,0	0,0	0,0	0,0	0,0	198,4
Energia	12.332,5	12.132,5	8.046,8	8.046,8	870,4	870,4	2,3	0,0	11.262,1
Energia Elétrica	12.332,5	12.132,5	8.046,8	8.046,8	870,4	870,4	2,3	7,2	11.262,1
Transporte	1.050,4	1.050,4	0,0	0,0	0,0	0,0	0,0	0,0	1.050,4
Transporte Aéreo	1,0	1,0	0,0	0,0	0,0	0,0	0,0	0,0	1,0
Transporte Rodoviário	1.033,1	1.033,1	0,0	0,0	0,0	0,0	0,0	0,0	1.033,1
Transporte Ferroviário	16,3	16,3	0,0	0,0	0,0	0,0	0,0	0,0	16,3
Desporto e Lazer	8.509,1	11.375,1	5.574,5	5.574,5	1.430,3	1.430,3	3,7	0,0	9.944,8
Desporto de Rendimento	337,5	342,5	28,8	28,8	28,8	28,8	0,1	8,4	313,6
Desporto Comunitário	381,6	380,6	0,0	0,0	0,0	0,0	0,0	0,0	380,6
Lazer	7.790,1	10.652,1	5.545,6	5.545,6	1.401,5	1.401,5	3,6	13,2	9.250,6
Encargos especiais	19.471,0	20.019,6	10.471,0	10.471,0	3.128,4	3.128,4	8,1	0,0	16.891,2
Serviço da Dívida Interna	5.407,0	6.237,0	5.765,5	5.765,5	750,1	750,1	1,9	12,0	5.486,9
Outros Encars Especiais	14.064,0	13.782,6	4.705,5	4.705,5	2.378,3	2.378,3	6,2	17,3	11.404,3
Reserva de Contingência	2.000,0	2.000,0	0,0	0,0	0,0	0,0	0,0	0,0	2.000,0
Reserva de Contingência	2.000,0	2.000,0	0,0	0,0	0,0	0,0	0,0	0,0	2.000,0
TOTAL (I)	493.636,9	493.636,9	123.538,6	123.538,6	38.522,6	38.522,6	100,0	7,8	455.114,2
DESPESAS (INTRA-ORÇAMENTÁRIAS) (II)									
Legislativa	21,5	21,5	21,5	21,5	2,6	2,6	0,0	0,0	18,9
Ação Legislativa	21,5	21,5	21,5	21,5	2,6	2,6	0,0	12,1	18,9
Administração	3.311,1	3.311,1	0,0	0,0	0,0	0,0	0,0	0,0	3.311,1
Administração Geral	3.311,1	3.311,1	0,0	0,0	0,0	0,0	0,0	0,0	3.311,1
Saúde	881,0	881,0	0,0	0,0	0,0	0,0	0,0	0,0	881,0
Administração Geral	1,0	1,0	0,0	0,0	0,0	0,0	0,0	0,0	1,0
Assistência Hospitalar e Ambulatorial	880,0	880,0	0,0	0,0	0,0	0,0	0,0	0,0	880,0
Educação	4.571,1	4.571,1	0,0	0,0	0,0	0,0	0,0	0,0	4.571,1
Ensino Fundamental	3.941,0	3.941,0	0,0	0,0	0,0	0,0	0,0	0,0	3.941,0
Ensino Médio	59,0	59,0	0,0	0,0	0,0	0,0	0,0	0,0	59,0
Educação Infantil	337,6	337,6	0,0	0,0	0,0	0,0	0,0	0,0	337,6
Educação de Jovens e Adultos	119,5	119,5	0,0	0,0	0,0	0,0	0,0	0,0	119,5
Educação Especial	114,0	114,0	0,0	0,0	0,0	0,0	0,0	0,0	114,0
Encargos especiais	3.643,0	3.643,0	450,0	450,0	137,0	137,0	0,4	0,0	3.506,0
Serviço da Dívida Interna	3.143,0	3.143,0	450,0	450,0	137,0	137,0	0,4	4,4	3.006,0
Outros Encars Especiais	500,0	500,0	0,0	0,0	0,0	0,0	0,0	0,0	500,0
TOTAL (II)	12.427,7	12.427,7	471,5	471,5	139,6	139,6	100,0	1,1	12.288,1
TOTAL (III) = (I + II)	506.064,6	506.064,6	124.010,1	124.010,1	38.662,3	38.662,3	100,0	7,6	467.402,3


Fonte :

FONTE:


ROBERTO NOGUEIRA
Secretário Municipal de Maricá
Secretário de Finanças


ROBERTO NOGUEIRA
Secretário Municipal de Maricá
Secretário de Finanças


JOAB SIQUEIRA
Secretário Municipal de Maricá
Secretário de Finanças


WASHINGTON L. CARDOSO SIQUEIRA
(Queluz)
Prefeito

MUNICÍPIO DE MARICA
RELATÓRIO RESUMIDO DA EXECUÇÃO ORÇAMENTÁRIA
DEMONSTRATIVO DA RECEITA CORRENTE LÍQUIDA
ORÇAMENTOS FISCAL E DA SEGURIDADE SOCIAL
PERÍODO DE REFERÊNCIA : 1º Bimestre / 2013

LRF, art 53, inciso I - Anexo 3

R\$ Milhares

ESPECIFICAÇÃO	EVOLUÇÃO DA RECEITA REALIZADA NOS ÚLTIMOS 12 MESES												TOTAL ULT - 12 M.	PREVISÃO ATUALIZADA
	MAR/2012	ABR/2012	MAI/2012	JUN/2012	JUL/2012	AGO/2012	SET/2012	OUT/2012	NOV/2012	DEZ/2012	JAN/2013	FEV/2013		
RECEITAS CORRENTES (I)	24.567,1	22.873,3	27.299,8	22.256,2	24.040,9	27.748,9	22.321,6	24.733,5	27.807,4	30.522,5	35.825,1	41.941,0	331.937,3	436.586,7
RECEITAS TRIBUTÁRIAS	3.425,2	3.204,7	3.292,5	2.786,8	4.012,0	3.763,9	3.174,2	2.961,0	2.848,9	4.174,0	8.435,3	9.544,9	51.623,4	57.683,5
Imposto s/ a Prop. Predial/Territorial Urbana (IPTU)	1.373,0	848,6	846,6	805,2	845,9	839,4	275,0	308,5	348,2	680,2	5.448,1	6.348,8	18.967,5	27.524,0
Impostos s/ Serviços de Qualquer Natureza (ISS)	1.291,9	1.010,8	1.218,3	1.121,8	1.644,7	1.517,7	1.617,0	1.423,2	1.274,7	2.133,9	1.088,2	1.153,7	16.495,9	13.812,1
Impostos s/ Transmissão de Bens Imóveis	532,4	645,2	834,4	655,5	936,0	803,7	707,5	869,7	860,1	870,1	622,8	808,3	9.145,7	9.829,0
Imposto sobre a Renda e Proventos de Qualquer Natureza	99,4	605,2	269,2	11,6	371,9	394,1	230,9	136,3	214,7	221,3	54,4	143,4	2.752,4	4.183,2
Imposto sobre a Prop. Territorial Rural (CF. art 153, §4º, III)	0,0	0,0	0,0	0,0	0,0	0,0	0,0	0,0	0,0	0,0	0,0	0,0	0,0	0,0
Outras Receitas Tributárias	128,5	94,9	124,0	192,7	213,5	209,0	343,8	223,3	151,2	268,5	1.221,8	1.090,7	4.261,9	2.335,2
RECEITA DE CONTRIBUIÇÕES	1.088,0	1.109,5	1.178,8	1.228,8	1.141,5	1.073,3	1.230,5	1.131,9	972,8	1.166,9	1.609,6	1.490,8	14.422,4	19.578,4
RECEITA PATRIMONIAL	1.491,6	610,0	455,4	311,2	517,6	404,7	288,8	640,7	197,6	266,0	250,6	70,1	5.504,3	3.855,7
RECEITA AGROPECUÁRIA	0,0	0,0	0,0	0,0	0,0	0,0	0,0	0,0	0,0	0,0	0,0	0,0	0,0	0,0
RECEITA INDUSTRIAL	0,0	0,0	0,0	0,0	0,0	0,0	0,0	0,0	0,0	0,0	0,0	0,0	0,0	0,0
RECEITA DE SERVIÇOS	0,0	328,6	760,3	297,6	316,7	329,5	0,0	519,4	0,0	406,7	288,4	139,8	3.387,0	3.792,5
TRANSFERÊNCIAS CORRENTES	17.807,3	16.688,0	20.574,0	16.670,2	17.086,3	21.250,6	16.649,0	18.446,3	22.838,8	23.650,9	23.555,5	29.843,5	245.060,4	339.559,4
Cota-Parte do FPM AJUSTADO PELA LC 91/97 (100%)	2.993,4	2.633,9	2.945,8	2.513,8	1.877,2	2.071,5	1.812,5	1.924,1	2.600,7	4.227,8	2.703,7	3.637,6	31.942,0	33.135,5
(LC nº 87/96) ICMS Desoneração (100%)	8,6	8,6	8,6	8,6	8,6	8,6	0,0	17,2	8,6	0,6	0,0	0,0	78,0	113,3
Cota-Parte do ITR	1,3	3,6	1,0	1,2	2,4	1,1	3,9	43,7	8,2	5,6	258,9	1,5	332,4	178,9
Cota-Parte do ICMS (100%)	1.455,7	1.785,9	2.249,1	1.922,1	2.386,5	2.023,4	1.848,5	2.432,0	2.029,0	2.022,0	2.342,6	1.955,8	24.452,6	25.222,7
Cota-Parte do IPVA	1.238,6	713,0	606,7	321,2	331,9	484,3	177,4	234,2	165,2	162,5	1.407,5	1.875,9	7.718,4	8.707,9
Cota-Parte do IPI - Exportação (100%)	90,3	54,8	70,4	54,3	55,1	60,0	57,8	60,7	58,7	60,6	55,8	80,9	759,4	620,1
Transferências do FUNDEB	2.872,9	2.568,8	3.160,4	2.627,6	3.083,5	2.662,5	2.416,2	3.120,3	2.686,4	2.782,4	3.902,2	3.598,4	35.481,6	48.400,0
Outras Transferências Correntes	9.146,5	8.919,4	11.532,0	9.221,4	9.341,1	13.939,2	10.332,7	10.614,1	15.282,0	14.389,4	12.884,8	18.693,4	144.296,0	223.181,0
OUTRAS RECEITAS CORRENTES	755,0	932,5	1.038,8	961,6	966,8	926,9	979,1	1.034,2	949,3	858,0	1.685,7	851,9	11.939,8	12.117,2
DEDUÇÕES (II)	1.552,4	1.428,3	1.609,3	1.401,2	1.368,3	1.246,3	1.276,8	1.671,7	7.202,5	1.497,7	2.180,0	2.186,9	24.621,4	22.662,0
Contrib. p/ o Plano de Seg. Soc. Serv.	398,3	391,8	442,4	440,4	440,2	320,0	499,9	444,7	196,8	433,8	823,4	679,6	5.511,3	9.017,8
Servidor	398,3	391,8	442,4	440,4	440,2	320,0	499,9	444,7	196,8	433,8	823,4	679,6	5.511,3	9.017,8
Compensação Financ. entre Reg. Previd.	2,9	2,9	2,9	2,9	2,9	2,9	2,9	291,1	2,9	5,8	2,9	3,1	326,1	48,5
Dedução de Receita p/ Formação do FUNDEB	1.151,2	1.033,6	1.164,0	957,9	925,2	923,4	774,0	935,9	7.002,8	1.058,1	1.353,7	1.504,2	18.784,0	13.595,7
RECEITA CORRENTE LÍQUIDA (III)	23.014,7	21.445,0	25.690,5	20.855,0	22.672,6	26.502,6	21.044,8	23.061,8	20.604,9	29.024,8	33.645,1	39.754,1	307.315,9	413.924,7

Fonte : Contabilidade


Nota : Receita Corrente Líquida em reais e sem arredondamento :

RCL dos últimos 12 meses R\$ 307.315.731,21


ROBERTO NOGUEIRA
Secretário de Contabilidade
e Finanças


Roberto Nogueira
Secretário Municipal de Maricá
Secretário de Finanças


João Vinícius de Carmo
Secretário de Contabilidade
e Finanças


Washington L. Cardoso Siqueira
(Queluz)
Prefeito

MUNICÍPIO DE MARICA
RELATÓRIO RESUMIDO DA EXECUÇÃO ORÇAMENTÁRIA
DEMONSTRATIVO DAS RECEITAS E DESPESAS PREVIDENCIÁRIAS DO REGIME PRÓPRIO DOS SERVIDORES PÚBLICOS

ORÇAMENTO DA SEGURIDADE SOCIAL
PERÍODO DE REFERÊNCIA : 1º Bimestre / 2013

LRF, art 53, inciso II - Anexo 4

R\$ Milhares

RECEITAS PREVIDENCIÁRIAS	PREVISÃO INICIAL	PREVISÃO ATUALIZADA	RECEITAS REALIZADAS		
			No Bimestre	Até 1º Bim/2013	Até 1º Bim/2012
RECEITAS PREVIDENCIÁRIAS - RPPS (EXCETO INTRA-ORÇAMENTÁRIAS) (I)	11.497,8	11.497,8	1.655,2	1.655,2	1.959,7
RECEITAS CORRENTES	11.497,8	11.497,8	1.655,2	1.655,2	1.959,7
Receita de Contribuições do Segurados	9.017,8	9.017,8	1.503,0	1.503,0	1.655,4
Pessoal Civil	9.017,8	9.017,8	1.503,0	1.503,0	1.655,4
Contribuição do Servidor Ativo Civil	8.889,2	8.889,2	1.494,0	1.494,0	1.647,9
Contribuição do Servidor Inativo Civil	120,4	120,4	8,5	8,5	7,0
Contribuição de Pensionista Civil	8,2	8,2	0,5	0,5	0,5
Outras Receitas de Contribuições	828,0	828,0	0,1	0,1	0,0
Receita Patrimonial	1.599,5	1.599,5	146,1	146,1	296,3
Receitas Imobiliárias	0,0	0,0	0,0	0,0	0,0
Receitas de Valores Mobiliários	1.599,5	1.599,5	146,1	146,1	296,3
Outras Receitas Patrimoniais	0,0	0,0	0,0	0,0	0,0
Receita de Serviços	0,0	0,0	0,0	0,0	0,0
Outras Receitas Correntes	52,5	52,5	6,0	6,0	8,0
Compensação Previdenciária do RGPS para o RPPS	48,5	48,5	6,0	6,0	5,8
Demais Receitas Correntes	4,0	4,0	0,0	0,0	2,2
RECEITAS DE CAPITAL	0,0	0,0	0,0	0,0	0,0
Alienação de Bens, Direitos e Ativos	0,0	0,0	0,0	0,0	0,0
Amortização de Empréstimos	0,0	0,0	0,0	0,0	0,0
Outras Receitas de Capital	0,0	0,0	0,0	0,0	0,0
(-) DEDUÇÕES DA RECEITA	0,0	0,0	0,0	0,0	0,0
RECEITAS PREVIDENCIÁRIAS - RPPS (INTRA-ORÇAMENTÁRIAS) (II)	10.601,2	10.601,2	752,9	752,9	1.120,5
TOTAL DAS RECEITAS PREVIDENCIÁRIAS - RPPS (III)=(I+II)	22.099,0	22.099,0	2.408,1	2.408,1	3.080,2

DESPESAS PREVIDENCIÁRIAS	DOTAÇÃO INICIAL	DOTAÇÃO ATUALIZADA	DESPESAS LIQUIDADAS		
			No Bimestre	Até 1º Bim/2013	Até 1º Bim/2012
DESPESAS PREVIDENCIÁRIAS - RPPS (EXCETO INTRA-ORÇAMENTÁRIAS)	19.140,7	19.140,7	1.778,8	1.778,8	1.379,3
ADMINISTRAÇÃO	19.140,7	19.140,7	1.778,8	1.778,8	114,5
Despesas Correntes	19.115,5	19.115,5	1.778,8	1.778,8	114,5
Despesas de Capital	25,2	25,2	0,0	0,0	0,0
PREVIDÊNCIA SOCIAL	0,0	0,0	0,0	0,0	1.264,8
Pessoal Civil	0,0	0,0	0,0	0,0	1.264,8
Aposentadorias	0,0	0,0	0,0	0,0	1.080,0
Pensões	0,0	0,0	0,0	0,0	184,5
Outros Benefícios Previdenciários	0,0	0,0	0,0	0,0	0,3
Outras Despesas Previdenciárias	0,0	0,0	0,0	0,0	0,0
Compensação Previdenciária do RPPS para o RGPS	0,0	0,0	0,0	0,0	0,0
Demais despesas Previdenciárias	0,0	0,0	0,0	0,0	0,0
DESPESAS PREVIDENCIÁRIAS - RPPS (INTRA-ORÇAMENTÁRIAS) (V)	53,7	53,7	0,0	0,0	7,6
TOTAL DAS DESPESAS PREVIDENCIÁRIAS - RPPS (VI)=(IV+V)	19.194,4	19.194,4	1.778,8	1.778,8	1.386,9
RESULTADO PREVIDENCIÁRIO - RPPS (VII) = (III-VI)	2.904,6	2.904,6	629,3	629,3	1.693,3

APORTES DE RECURSOS PARA O REGIME PRÓPRIO DE PREVIDÊNCIA SOCIAL	PREVISÃO INICIAL	PREVISÃO ATUALIZADA	RECEITAS REALIZADAS		
			No Bimestre	Até 1º Bim/2013	Até 1º Bim/2012
TOTAL DE APORTES PARA O RPPS	0,0	0,0	0,0	0,0	0,0
Plano Financeiro	0,0	0,0	0,0	0,0	0,0
Recursos para Cobertura da Insuficiência Financeira	0,0	0,0	0,0	0,0	0,0
Recursos para Formação de Reservas	0,0	0,0	0,0	0,0	0,0
Outros aportes para o RPPS	0,0	0,0	0,0	0,0	0,0
Plano Previdenciário	0,0	0,0	0,0	0,0	0,0
Recursos para Cobertura de Déficit Financeiro	0,0	0,0	0,0	0,0	0,0
Recursos para Cobertura de Déficit Atuarial	0,0	0,0	0,0	0,0	0,0
Outros aportes para o RPPS	0,0	0,0	0,0	0,0	0,0

RESERVA ORÇAMENTÁRIA DO RPPS	PREVISÃO ORÇAMENTÁRIA
VALOR	4.904,6

BENS E DIREITOS DO RPPS	Jan/2013	PERÍODO DE REFERÊNCIA	
		Fev/2013	Dez/2012
Caixa	0,0	0,0	0,0
Bancos Conta Movimento	1.017,2	2.481,3	9.741,5
Investimentos	15.432,4	15.446,2	1.228,3
Outros Bens e Direitos	0,0	0,0	0,0
TOTAL DE BENS E DIREITOS DO RPPS	16.449,6	17.927,5	10.969,8

MUNICÍPIO DE MARICA
RELATÓRIO RESUMIDO DA EXECUÇÃO ORÇAMENTÁRIA
DEMONSTRATIVO DAS RECEITAS E DESPESAS PREVIDENCIÁRIAS DO REGIME PRÓPRIO DOS SERVIDORES PÚBLICOS

ORÇAMENTO DA SEGURIDADE SOCIAL
PERÍODO DE REFERÊNCIA : 1º Bimestre / 2013

LRF, art 53, inciso II - Anexo 4

R\$ Milhares

RECEITAS PREVIDENCIÁRIAS INTRA ORÇAMENTÁRIAS - RPPS	PREVISÃO INICIAL	PREVISÃO ATUALIZADA	RECEITAS REALIZADAS		
			No Bimestre	Até 1º Bim/2013	Até 1º Bim/2012
RECEITAS CORRENTES (VIII)	10.601,2	10.601,2	752,9	752,9	1.120,5
Receita de Contribuições	10.601,2	10.601,2	752,9	752,9	1.120,5
Patronal	9.716,2	9.716,2	683,9	683,9	1.120,5
Contribuição Patronal do Servidor Ativo Civil	9.716,2	9.716,2	683,9	683,9	1.120,5
Contribuição Patronal do Servidor Inativo Civil	0,0	0,0	0,0	0,0	0,0
Contribuição Patronal de Pensionista Civil	0,0	0,0	0,0	0,0	0,0
Contribuição Previdenciária para Cobertura de Déficit Atuarial	0,0	0,0	0,0	0,0	0,0
Contribuição Previdenciária em Regime de Débitos e Parcelamentos	885,0	885,0	69,0	69,0	0,0
Receita Patrimonial	0,0	0,0	0,0	0,0	0,0
Outras Receitas Correntes	0,0	0,0	0,0	0,0	0,0
RECEITAS DE CAPITAL (IX)	0,0	0,0	0,0	0,0	0,0
Alienação de Bens	0,0	0,0	0,0	0,0	0,0
Amortização de Empréstimos	0,0	0,0	0,0	0,0	0,0
Outras Receitas de Capital	0,0	0,0	0,0	0,0	0,0
(-)DEDUÇÕES DA RECEITA (X)	0,0	0,0	0,0	0,0	0,0
TOTAL DAS RECEITAS PREVIDENCIÁRIAS INTRA-ORÇAMENTÁRIAS (XI)=(VI)	10.601,2	10.601,2	752,9	752,9	1.120,5
DESPESAS PREVIDENCIÁRIAS INTRA - ORÇAMENTÁRIAS RPPS	DOTAÇÃO INICIAL	DOTAÇÃO ATUALIZADA	DESPESAS LIQUIDADAS		
			No Bimestre	Até 1º Bim/2013	Até 1º Bim/2012
ADMINISTRAÇÃO (XII)	53,7	53,7	0,0	0,0	7,6
Despesas Correntes	53,7	53,7	0,0	0,0	7,6
Despesas de Capital	0,0	0,0	0,0	0,0	0,0
TOTAL DAS DESPESAS PREVIDENCIÁRIAS INTRA - ORÇAMENTÁRIAS (XIII)=(XII)	53,7	53,7	0,0	0,0	7,6

Fonte : Contabilidade



Roberto Mendes Siqueira
Prefeito Municipal de Maricá



Roberto Mendes Siqueira
Secretário Municipal de Maricá



João Siqueira de Lencina
Secretário Municipal de Maricá



Washington L. Cardoso Siqueira
(Guagua)
Prefeito

MUNICÍPIO DE MARICA
RELATÓRIO RESUMIDO DA EXECUÇÃO ORÇAMENTÁRIA
DEMONSTRATIVO DO RESULTADO NOMINAL
ORÇAMENTOS FISCAL E DA SEGURIDADE SOCIAL
PERÍODO DE REFERÊNCIA : 1º Bimestre / 2013

LRF, art 53, inciso III - Anexo 5

R\$ Milhares

DÍVIDA FISCAL LÍQUIDA	SALDO		
	Em 31/12/2012 (a)	Em 31/Dez/2012 (b)	Em 28/Fev/2013 (c)
DÍVIDA CONSOLIDADA (I)	11.080,1	11.080,1	0,0
DEDUÇÕES (II)	78.691,7	85.104,7	5.824,9
Disponibilidade de Caixa Bruta	66.462,1	66.462,1	7.547,0
Demais Haveres Financeiros	20.267,5	20.267,5	-111,0
(-) Restos a Pagar Processados	8.037,9	1.624,9	1.611,1
DÍVIDA CONSOLIDADA LÍQUIDA (III) = (I - II)	-67.611,5	-74.024,5	-5.824,9
RECEITA DE PRIVATIZAÇÕES (IV)	0,0	0,0	0,0
PASSIVOS RECONHECIDOS (V)	0,0	0,0	0,0
DÍVIDA FISCAL LÍQUIDA (III + IV - V)	-67.611,5	-74.024,5	-5.824,9

RESULTADO NOMINAL	PERÍODO DE REFERÊNCIA	
	No Bimestre (c - b)	Jan/2013 até Fev/2013 (c - a)
VALOR	68.199,6	61.786,6

DISCRIMINAÇÃO DA META FISCAL	Valor
META DE RESULTADO NOMINAL FIXADA NO ANEXO DE METAS FISCAIS DA LDO P/ O EXERCÍCIO DE REFERÊNCIA	0,0

REGIME PREVIDENCIÁRIO			
ESPECIFICAÇÃO	SALDO		
	Em 31/12/2012	Em 31/Dez/2012	Em 28/Fev/2013
DÍVIDA CONSOLIDADA PREVIDENCIÁRIA (VI)	0,0	0,0	20.430,2
Passivo Atuarial	0,0	0,0	20.430,2
Demais Dívidas	0,0	0,0	0,0
Deduções (VII)	10.969,8	10.969,8	17.927,5
Ativo Disponível	9.741,5	9.741,5	2.481,3
Investimentos do RPPS	1.228,3	1.228,3	15.446,2
Haveres Financeiros	0,0	0,0	0,0
(-) Restos a Pagar Processados	0,0	0,0	0,0
DÍVIDA CONSOLIDADA LÍQUIDA PREVIDENCIÁRIA (VIII) = (VI - VII)	-10.969,8	-10.969,8	2.502,7
PASSIVOS RECONHECIDOS (IX)	0,0	0,0	0,0
DÍVIDA FISCAL LÍQUIDA PREVIDENCIÁRIA (VIII - IX)	-10.969,8	-10.969,8	2.502,7

AJUSTE DA DÍVIDA CONSOLIDADA			
DÍVIDA FISCAL LÍQUIDA	SALDO		
	Em 31/12/2012 (a)	Em 31/Dez/2012 (b)	Em 28/Fev/2013 (c)
Dívida Consolidada Ajustada (X)	7.785,6	7.785,6	0,0
Deduções (II)	78.691,7	85.104,7	5.824,9
Dívida Consolidada Líquida (XI) = (X - II)	-70.906,1	-77.319,1	-5.824,9
Receita de Privatizações (IV)	0,0	0,0	0,0
Passivos Reconhecidos (V)	0,0	0,0	0,0
DÍVIDA FISCAL LÍQUIDA (XI + IV - V)	-70.906,1	-77.319,1	-5.824,9

RESULTADO NOMINAL AJUSTADO		
RESULTADO NOMINAL	PERÍODO DE REFERÊNCIA	
	No Bimestre (c - b)	Jan/2013 até Fev/2013 (c - a)
VALOR	71.494,2	65.081,2

Fonte : Contabilidade


ROBERTO NOGUEIRA
Secretário de Contabilidade
e Finanças


João Vinícius de Carvalho
Secretário de Controle
Interno e Jurídico
Plano Municipal 13968


Washington L. Cardoso Siqueira
(Queluz)
Prefeito


Washington L. Cardoso Siqueira
(Queluz)
Prefeito

MUNICÍPIO DE MARICÁ
RELATÓRIO RESUMIDO DA EXECUÇÃO ORÇAMENTÁRIA
DEMONSTRATIVO DO RESULTADO PRIMÁRIO
ORÇAMENTOS FISCAL E DA SEGURIDADE SOCIAL
PERÍODO DE REFERÊNCIA : 1º Bimestre / 2013

LRF, art 53, inciso III - Anexo 6

R\$ Milhares

RECEITAS PRIMÁRIAS	PREVISÃO ATUALIZADA	RECEITAS REALIZADAS		
		No Bimestre	Jan a Fev/2013	Jan a Fev/2012
RECEITAS PRIMÁRIAS CORRENTES (I)	428.851,5	75.271,4	75.271,4	53.008,3
Receitas Tributárias	57.683,5	17.980,2	17.980,2	14.432,9
Imposto s/ a Prop. Predial/Territorial Urbana (IPTU)	27.524,0	11.796,9	11.796,9	10.537,9
Impostos s/ Serviços de Qualquer Natureza (ISS)	13.812,1	2.241,9	2.241,9	2.562,8
Imposto s/ Transmissão de Bens Imóveis (ITBI)	9.829,0	1.431,0	1.431,0	919,3
Imposto de Renda Retido na Fonte (IRRF)	4.183,2	197,8	197,8	196,7
Outras Receitas Tributárias	2.335,2	2.312,6	2.312,6	216,2
Receita de Contribuição	29.294,6	3.784,3	3.784,3	4.146,7
Receita Previdenciária	19.562,0	2.187,1	2.187,1	2.775,9
Outras Receitas de Contribuições	9.732,6	1.597,2	1.597,2	1.370,8
Receita Patrimonial Líquida	0,0	0,1	0,1	0,0
Receita Patrimonial	3.855,7	320,8	320,8	2.636,0
(-)Aplicações Financeiras	3.855,7	320,7	320,7	2.636,0
Transferências Correntes¹	325.963,7	50.541,1	50.541,1	32.665,2
Cota Parte FPM (80%)	26.508,4	5.073,0	5.073,0	3.773,9
Cota Parte ICMS (80%)	20.155,5	3.440,5	3.440,5	3.573,5
L.C. Nº 87/96 - ICMS Desoneração (80%)	113,3	0,0	0,0	13,8
Convênios	0,0	0,0	0,0	0,0
Outras Transferências Correntes	279.186,5	42.027,6	42.027,6	25.304,0
Demais Receitas Correntes	15.909,7	2.965,7	2.965,7	1.763,5
Dívida Ativa	9.356,6	2.135,1	2.135,1	1.129,3
Diversas Receitas Correntes	6.553,1	830,6	830,6	634,2
RECEITAS DE CAPITAL (II)	73.228,1	8.116,9	8.116,9	1.445,1
Operações de Crédito (III)	37.680,1	0,0	0,0	0,0
Amortização de Empréstimos (IV)	0,0	0,0	0,0	0,0
Alienação de Ativos (V)	0,0	0,0	0,0	0,0
Transferências de Capital	35.548,0	8.116,9	8.116,9	1.445,1
Convênios	19.162,6	8.116,9	8.116,9	1.445,1
Outras Transferências de Capital	16.385,4	0,0	0,0	0,0
Outras Receitas de Capital	0,0	0,0	0,0	0,0
RECEITAS PRIMÁRIAS DE CAPITAL (VI) = (II-III-IV-V)	35.548,0	8.116,9	8.116,9	1.445,1
RECEITA PRIMÁRIA TOTAL (VII) = (I + VI)	464.399,5	83.388,3	83.388,3	54.453,4

DESPESAS PRIMÁRIAS	DOTAÇÃO ATUALIZADA	DESPESAS LIQUIDADAS		
		No Bimestre	Jan a Fev/2013	Jan a Fev/2012
DESPESAS CORRENTES (VIII)	333.984,5	33.584,4	33.584,4	8.529,4
Pessoal e Encargos Sociais	133.321,5	17.177,0	17.177,0	3.392,1
Juros e Encargos da Dívida (IX)	3.730,0	362,7	362,7	138,0
Outras Despesas Correntes	196.933,0	16.044,7	16.044,7	4.999,4
DESPESAS PRIMÁRIAS CORRENTES (X) = (VIII - IX)	330.254,5	33.221,7	33.221,7	8.391,4
DESPESAS DE CAPITAL (XI)	167.175,4	5.077,9	5.077,9	8.470,3
Investimentos	160.969,4	4.553,4	4.553,4	8.236,7
Inversões Financeiras	56,0	0,0	0,0	0,0
Concessão de Empréstimos (XII)	0,0	0,0	0,0	0,0
Aquisição de Título de Capital já Integralizado (XIII)	0,0	0,0	0,0	0,0
Demais Inversões Financeiras	56,0	0,0	0,0	0,0
Amortização da Dívida (XIV)	6.150,0	524,5	524,5	233,6
DESPESAS PRIMÁRIAS DE CAPITAL (XV)=(XI-XII-XIII-XIV)	161.025,4	4.553,4	4.553,4	8.236,7
RESERVA DE CONTINGÊNCIA (XVI)	0,0	0,0	0,0	0,0
RESERVA ORÇAMENTÁRIA DO RPPS (XVII)	4.904,6	0,0	0,0	0,0
DESPESA PRIMÁRIA TOTAL (XVIII) = (X+XV+XVI+XVII)	496.184,5	37.775,1	37.775,1	16.628,1
RESULTADO PRIMÁRIO (VII - XVIII)	-31.785,0	45.613,2	45.613,2	37.825,3
SALDO DE EXERCÍCIOS ANTERIORES			0,0	

DISCRIMINAÇÃO DA META FISCAL	VALOR CORRENTE
META DE RESULTADO PRIMÁRIO FIXADA NO ANEXO DE METAS FISCAIS DA LDO P/ EXERCÍCIO DE REFERÊNCIA	0,0


Fonte : Contabilidade

Nota : ¹Para efeito deste Demonstrativo, o montante das Transferências Correntes corresponde, dentre outras receitas, ao total das Transferências Intergovernamentais, excluídas as Deduções da Receita Corrente para Formação do FUNDEB.


MUNICÍPIO DE MARICÁ
Estado do Rio de Janeiro
Inscrição Municipal nº 1198


MUNICÍPIO DE MARICÁ
Estado do Rio de Janeiro
Inscrição Municipal nº 1198


MUNICÍPIO DE MARICÁ
Estado do Rio de Janeiro
Inscrição Municipal nº 1198


Washington L. Cardoso Siqueira
Quaresima
Prefeito

MUNICÍPIO DE MARICA
RELATÓRIO RESUMIDO DA EXECUÇÃO ORÇAMENTÁRIA
DEMONSTRATIVO DOS RESTOS A PAGAR POR PODER E ÓRGÃO
ORÇAMENTOS FISCAL E DA SEGURIDADE SOCIAL
PERÍODO DE REFERÊNCIA : 1º Bimestre / 2013

art 53, inciso V - Anexo 7

R\$ Milhares

PODER/ÓRGÃO	RP PROCESSADOS						RP NÃO-PROCESSADOS						
	Inscritos		Fonte	Canc.	Pagos	Saldo	Exerc. Ant.	Inscritos		Fonte	Canc.	Pagos	Saldo
	Exerc. Ant.	2012						2012	2012				
A PAGAR (EXCETO INTRA-ORÇAMENTÁRIO)													
UTIVO													
TURA MARICA	485,4	0,0	00	0,0	0,0	485,4	1.430,8	0,0	00	0,0	0,0	0,0	1.430,8
	2,6	0,0	02	0,0	0,0	2,6	379,2	0,0	02	0,0	0,0	0,0	379,2
	341,0	0,0	04	0,0	0,0	341,0	4.268,4	0,0	04	0,0	0,0	0,0	4.268,4
	7,8	0,0	05	0,0	0,0	7,8	-4,0	0,0	05	0,0	0,0	0,0	-4,0
	44,2	0,0	10	0,0	0,0	44,2	0,0	0,0	10	0,0	0,0	0,0	0,0
	0,0	0,0	11	0,0	0,0	0,0	242,8	0,0	11	0,0	0,0	0,0	242,8
	-32,2	0,0	12	0,0	0,0	-32,2	529,0	0,0	12	0,0	0,0	0,0	529,0
	485,9	0,0	15	0,0	0,0	485,9	33,5	0,0	15	0,0	0,0	0,0	33,5
	17,8	0,0	16	0,0	0,0	17,8	130,4	0,0	16	0,0	0,0	0,0	130,4
	0,0	0,0	18	0,0	0,0	0,0	0,0	0,0	18	0,0	0,0	0,0	0,0
	0,0	0,0	99	0,0	0,0	0,0	8,3	0,0	99	0,0	0,0	0,0	8,3
ITO SEGURIDADE SOCIAL MARICA-I	0,0	0,0	19	0,0	0,0	0,0	0,0	0,0	19	0,0	0,0	0,0	0,0
MUN SAÚDE MARICÁ	0,5	0,0	00	0,0	0,0	0,5	-0,4	0,0	00	0,0	0,0	0,0	-0,4
	0,0	0,0	03	0,0	0,0	0,0	0,0	0,0	03	0,0	0,0	0,0	0,0
	2,2	0,0	04	0,0	0,0	2,2	0,0	0,0	04	0,0	0,0	0,0	0,0
	0,0	0,0	12	0,0	0,0	0,0	0,0	0,0	12	0,0	0,0	0,0	0,0
	571,1	0,0	20	0,0	0,0	571,1	2.504,0	0,0	20	0,0	0,0	0,0	2.504,0
	-314,9	0,0	22	0,0	0,0	-314,9	-1.642,3	0,0	22	0,0	0,0	0,0	-1.642,3
	-4,2	0,0	98	0,0	0,0	-4,2	-331,4	0,0	98	0,0	0,0	0,0	-331,4
MUN DE ASSISTÊNCIA SOCIAL MAR	2,1	0,0	00	0,0	0,0	2,1	6,7	0,0	00	0,0	0,0	0,0	6,7
	1,8	0,0	04	0,0	0,0	1,8	2,7	0,0	04	0,0	0,0	0,0	2,7
	0,0	0,0	12	0,0	0,0	0,0	0,0	0,0	12	0,0	0,0	0,0	0,0
	0,0	0,0	18	0,0	0,0	0,0	7,0	0,0	18	0,0	0,0	0,0	7,0
	7,4	0,0	98	0,0	0,0	7,4	5,7	0,0	98	0,0	0,0	0,0	5,7
MUN DIR CRIANÇA E ADOL MARICÁ	0,0	0,0	00	0,0	0,0	0,0	2,7	0,0	00	0,0	0,0	0,0	2,7
AL (I)	1.618,5	0,0		0,0	0,0	1.618,5	7.573,1	0,0		0,0	0,0	0,0	7.573,1
AL (I + II)	1.618,5	0,0		0,0	0,0	1.618,5	7.573,1	0,0		0,0	0,0	0,0	7.573,1

[Assinatura]
PREFEITURA MUNICIPAL DE MARICÁ
Câmara de Cidades Cidades
The. Contabilidade
e mais serviços.

[Assinatura]
Roberto Nelson Santiago Torres
Secretário Municipal de Gestão
e Planejamento

[Assinatura]
João Sampaio de Carvalho
Secretário Municipal de Controle
e Fiscalização
Plano Municipal 1998

[Assinatura]
Washington L. Cardoso Siqueira
(Quilquilá)
Prefeito

MUNICÍPIO DE MARICA
RELATÓRIO RESUMIDO DA EXECUÇÃO ORÇAMENTÁRIA
DEMONSTRATIVO DAS RECEITAS E DESPESAS COM MANUTENÇÃO E DESENVOLVIMENTO DO ENSINO

ORÇAMENTOS FISCAL E DA SEGURIDADE SOCIAL
PERÍODO DE REFERÊNCIA : 1º Bimestre / 2013

LEI 9.394/96, art 72 - Anexo 8

R\$ Milhares

RECEITAS DO ENSINO					
RECEITA RESULTANTE DE IMPOSTOS (caput do art. 212 da Constituição)	PREVISÃO INICIAL	PREVISÃO ATUALIZADA (a)	RECEITAS REALIZADAS		
			No Bimestre (b)	Até 1º Bim/2013	% (b/a)
1-RECEITAS DE IMPOSTOS	66.347,4	66.347,4	18.042,3	18.042,3	27,19
1.1-Receita Resultante do Imposto sobre a Propriedade Predial e Territorial Urbana - IPTU	37.972,6	37.972,6	14.125,1	14.125,1	37,20
Imposto sobre a Propriedade Predial e Territorial Urbana - IPTU	27.524,0	27.524,0	11.796,9	11.796,9	42,86
Multas, Juros de Mora e Outros Encargos do IPTU	310,6	310,6	26,7	26,7	8,59
Dívida Ativa do IPTU	9.160,0	9.160,0	2.103,7	2.103,7	22,97
Multas, Juros de Mora, Atualização Monetária e Outros Encargos da Dívida Ativa do IPTU	978,0	978,0	197,8	197,8	20,23
(-) Deduções da Receita do IPTU	0,0	0,0	0,0	0,0	0,00
1.2-Receita Resultante do Imposto sobre Transmissão Inter Vivos - ITBI	9.829,0	9.829,0	1.431,0	1.431,0	14,56
Imposto sobre Transmissão Inter Vivos - ITBI	9.829,0	9.829,0	1.431,0	1.431,0	14,56
Multas, Juros de Mora e Outros Encargos do ITBI	0,0	0,0	0,0	0,0	0,00
Dívida Ativa do ITBI	0,0	0,0	0,0	0,0	0,00
Multas, Juros de Mora, Atualização Monetária e Outros Encargos da Dívida Ativa do ITBI	0,0	0,0	0,0	0,0	0,00
(-) Deduções da Receita do ITBI	0,0	0,0	0,0	0,0	0,00
1.3-Receita Resultante do Imposto sobre Serviços de Qualquer Natureza - ISS	14.362,6	14.362,6	2.288,4	2.288,4	15,93
Imposto sobre Serviços de Qualquer Natureza - ISS	13.812,1	13.812,1	2.241,9	2.241,9	16,23
Multas, Juros de Mora e Outros Encargos do ISS	492,6	492,6	17,7	17,7	3,59
Dívida Ativa do ISS	47,0	47,0	27,6	27,6	58,67
Multas, Juros de Mora, Atualização Monetária e Outros Encargos da Dívida Ativa do ISS	10,9	10,9	1,2	1,2	11,05
(-) Deduções da Receita do ISS	0,0	0,0	0,0	0,0	0,00
1.4-Receita Resultante do Imposto sobre Imposto de Renda Retido na Fonte - IRRF	4.183,2	4.183,2	197,8	197,8	4,73
Imposto de Renda Retido na Fonte - IRRF	4.183,2	4.183,2	197,8	197,8	4,73
Multas, Juros, de Mora e Outros Encargos do IRRF	0,0	0,0	0,0	0,0	0,00
Dívida Ativa do IRRF	0,0	0,0	0,0	0,0	0,00
Multas, Juros de Mora, Atualização Monetária e Outros Encargos da Dívida Ativa do IRRF	0,0	0,0	0,0	0,0	0,00
(-) Deduções da Receita do IRRF	0,0	0,0	0,0	0,0	0,00
1.5-Receita Resultante do Imposto Territorial Rural - ITR (CF. art 153, §4º, III	0,0	0,0	0,0	0,0	0,00
ITR	0,0	0,0	0,0	0,0	0,00
Multas, Juros de Mora e Outros Encargos do ITR	0,0	0,0	0,0	0,0	0,00
Dívida Ativa do ITR	0,0	0,0	0,0	0,0	0,00
Multas, Juros de Mora, Atualização Monetária e Outros Encargos da Dívida Ativa do ITR	0,0	0,0	0,0	0,0	0,00
(-) Deduções da Receita do ITR	0,0	0,0	0,0	0,0	0,00
2-RECEITAS DE TRANSFERÊNCIAS CONSTITUCIONAIS E LEGAIS	67.978,4	67.978,4	14.320,3	14.320,3	21,07
2.1-Cota-Parte FPM	33.135,5	33.135,5	6.341,3	6.341,3	19,14
2.1.1-Parcela referente à CF art. 159, I, alinea b	33.135,5	33.135,5	6.341,3	6.341,3	19,14
2.1.2-Parcela referente à CF art. 159, I, alinea d	0,0	0,0	0,0	0,0	0,00
2.2-Cota-Parte ICMS	25.222,7	25.222,7	4.298,5	4.298,5	17,04
2.3-ICMS-Desoneração - L.C. nº87/1996	113,3	113,3	0,0	0,0	0,00
2.4-Cota-Parte IPI-Exportação	620,1	620,1	136,6	136,6	22,03
2.5-Cota-Parte ITR	178,9	178,9	260,5	260,5	145,63
2.6-Cota-Parte IPVA	8.707,9	8.707,9	3.283,4	3.283,4	37,71
2.7-Cota-Parte IOF-Ouro	0,0	0,0	0,0	0,0	0,00
3-TOTAL DA RECEITA BRUTA DE IMPOSTOS (1 + 2)	134.325,7	134.325,7	32.362,6	32.362,6	24,09

MUNICÍPIO DE MARICA
RELATÓRIO RESUMIDO DA EXECUÇÃO ORÇAMENTÁRIA
DEMONSTRATIVO DAS RECEITAS E DESPESAS COM MANUTENÇÃO E DESENVOLVIMENTO DO ENSINO
DEMONSTRATIVO DAS RECEITAS E DESPESAS COM MANUTENÇÃO E DESENVOLVIMENTO DO ENSINO
ORÇAMENTOS FISCAL E DA SEGURIDADE SOCIAL
PERÍODO DE REFERÊNCIA : 1º Bimestre / 2013

LEI 9.394/96, art 72 - Anexo 8

R\$ Milhares

RECEITAS ADICIONAIS PARA FINANCIAMENTO DO ENSINO	PREVISÃO INICIAL	PREVISÃO ATUALIZADA (a)	RECEITAS REALIZADAS		
			No Bimestre (b)	<Periodo Atual>	% (b/a)
4-RECEITA DA APLIC. FINANC. DE OUTROS RECURSOS DE IMPOSTOS VINC. AO ENSINO	70,0	70,0	3,1	3,1	4,43
5-TRANSFERÊNCIAS DE CONVÊNIO DESTINADAS A PROGRAMAS DE EDUCAÇÃO	10.335,8	10.335,8	1.404,0	1.404,0	13,58
5.1-Transferências do Salário-Educação	7.400,0	7.400,0	1.404,0	1.404,0	18,97
5.2-Outras Transferências do FNDE	2.935,8	2.935,8	0,0	0,0	0,00
5.3-Aplicação Financeira dos Recursos do FNDE	0,0	0,0	0,0	0,0	0,00
6-RECEITA DE TRANSFERÊNCIAS DE CONVÊNIO	0,0	0,0	0,0	0,0	0,00
6.1- Transferências de Convênios	0,0	0,0	0,0	0,0	0,00
6.2-Aplicação Financeira de Recursos de Convênios	0,0	0,0	0,0	0,0	0,00
7-RECEITA DE OPERAÇÕES DE CRÉDITO	37.680,1	37.680,1	0,0	0,0	0,00
8-OUTRAS RECEITAS PARA FINANCIAMENTO DO ENSINO	0,0	0,0	0,0	0,0	0,00
9-TOTAL RECEITAS ADICIONAIS PARA FINANCIAMENTO DO ENSINO (4 + 5 + 6 + 7 + 8)	48.085,9	48.085,9	1.407,1	1.407,1	2,93

FUNDEB

RECEITAS DO FUNDEB	PREVISÃO INICIAL	PREVISÃO ATUALIZADA (a)	RECEITAS REALIZADAS		
			No Bimestre (b)	Até 1º Bim/2013	% (b/a)
10-RECEITAS DESTINADAS AO FUNDEB	13.595,7	13.595,7	2.858,0	2.858,0	21,02
10.1-Cota-Parte FPM Destinada ao FUNDEB - (20% de 2.1.1)	6.627,1	6.627,1	1.268,3	1.268,3	19,14
10.2-Cota-Parte ICMS Destinada ao FUNDEB - (20% de 2.2)	5.067,2	5.067,2	858,0	858,0	16,93
10.3-ICMS-Desoneração Destinada ao FUNDEB - (20% de 2.3)	0,0	0,0	0,0	0,0	0,00
10.4-Cota-Parte IPI-Exportação Destinada ao FUNDEB - (20% de 2.4)	124,0	124,0	27,3	27,3	22,01
10.5-Cota-Parte ITR Destinada ao FUNDEB - (20% de 2.5)	35,8	35,8	52,1	52,1	145,63
10.6-Cota-Parte IPVA Destinada ao FUNDEB - (20% de 2.6)	1.741,6	1.741,6	652,3	652,3	37,45
11-RECEITAS RECEBIDAS DO FUNDEB	48.800,0	48.800,0	7.508,5	7.508,5	15,39
11.1-Transferências de Recursos do FUNDEB	48.400,0	48.400,0	7.500,6	7.500,6	15,50
11.2-Complementação da União ao FUNDEB	0,0	0,0	0,0	0,0	0,00
11.3-Receita de Aplicação Financeira dos Recursos FUNDEB	400,0	400,0	7,9	7,9	1,98
12-RESULTADO LÍQUIDO DAS TRANSFERÊNCIAS DO FUNDEB (11.1 - 10)	34.804,3	34.804,3	4.642,6	4.642,6	13,34

[SE RESULTADO LÍQUIDO DA TRANSFERÊNCIA (11 > 0)] = ACRÉSCIMO RESULTANTE DAS TRANSFERÊNCIAS DO FUNDEB

[SE RESULTADO LÍQUIDO DA TRANSFERÊNCIA (11 > 0)] = DECRÉSCIMO RESULTANTE DAS TRANSFERÊNCIAS DO FUNDEB

DESPESAS DO FUNDEB	DOTAÇÃO INICIAL	DOTAÇÃO ATUALIZADA (d)	DESPESAS LIQUIDADAS		
			No Bimestre	Até o Bimestre (e)	% (f)=(e/d)x100
13-PAGAMENTO DOS PROFISSIONAIS DO MAGISTÉRIO	0,0	0,0	3.448,5	3.448,5	0,00
13.1-Com Educação Infantil	0,0	0,0	0,0	0,0	0,00
13.2-Com Ensino Fundamental	0,0	0,0	3.448,5	3.448,5	0,00
14-OUTRAS DESPESAS	48.800,0	48.800,0	714,4	714,4	1,46
14.1-Com Educação Infantil	8.667,4	8.667,4	559,3	559,3	6,45
14.2-Com Ensino Fundamental	40.132,6	40.132,6	155,1	155,1	0,39
15-TOTAL DAS DESPESAS DO FUNDEB (13+14)	48.800,0	48.800,0	4.162,9	4.162,9	8,53

DEDUÇÕES PARA FINS DE LIMITE DO FUNDEB PARA PAGAMENTO DOS PROFISSIONAIS DE ENSINO

16-RESTOS A PAGAR INSCRITOS NO EXERCÍCIO SEM DISPONIBILIDADE FINANCEIRA DE RECURSOS DO FUNDEB	0,00
17-DESPESAS CUSTEADAS COM O SUPERÁVIT FINANCEIRO, DO EXERCÍCIO ANTERIOR, DO FUNDEB	0,00
18-TOTAL DE DEDUÇÕES CONSIDERADAS PARA FINS DE LIMITE DO FUNDEB(16+17)	0,00
19-MINIMO DE 60% DO FUNDEB NA REMUNERAÇÃO DO MAGISTÉRIO COM EDUCAÇÃO INFANTIL E ENSINO FUNDAMENTAL (13-18)/(11) x 100%	45,93

CONTROLE DA UTILIZAÇÃO DE RECURSOS NO EXERCÍCIO SUBSEQUENTE

20-RECURSOS RECEBIDOS DO FUNDEB EM 2012 QUE NÃO FORAM UTILIZADOS	0,00
21-DESPESAS CUSTEADAS COM O SALDO DO ITEM 20 ATÉ O PRIMEIRO TRIMESTRE DE 2013	0,00

MUNICÍPIO DE MARICÁ
RELATÓRIO RESUMIDO DA EXECUÇÃO ORÇAMENTÁRIA
DEMONSTRATIVO DAS RECEITAS E DESPESAS COM MANUTENÇÃO E DESENVOLVIMENTO DO ENSINO

ORÇAMENTOS FISCAL E DA SEGURIDADE SOCIAL
PERÍODO DE REFERÊNCIA : 1º Bimestre / 2013

LEI 9.394/96, art 72 - Anexo 8

R\$ Milhares

MANUTENÇÃO E DESENVOLVIMENTO DO ENSINO - DESPESAS NÃO CUSTEADAS COM A RECEITA RESULTANTE DE IMPOSTOS E RECURSOS DO FUNDEB					
RECEITAS COM AÇÕES TÍPICAS DE MANUTENÇÃO E DESENVOLVIMENTO DO ENSINO	PREVISÃO INICIAL	PREVISÃO ATUALIZADA (a)	RECEITAS REALIZADAS		
			No Bimestre (b)	Até 1º Bim/2013	% (b/a)
22-IMPOSTOS E TRANSFERÊNCIAS DESTINADAS A MDE (25% DE 3)	33.581,4	33.581,4	8.090,7	8.090,7	24,09
DESPESAS COM AÇÕES TÍPICAS DE MANUTENÇÃO E DESENVOLVIMENTO DO ENSINO					
	DOTAÇÃO INICIAL	DOTAÇÃO ATUALIZADA (d)	DESPESAS LIQUIDADAS		
			No Bimestre	Até o Bimestre (e)	% (f)=(e/d)x100
23-EDUCAÇÃO INFANTIL	10.454,0	10.454,0	689,2	689,2	6,59
23.1-Despesas Custeadas com Recursos do FUNDEB	8.667,4	8.667,4	559,3	559,3	6,45
23.2-Despesas Custeadas com Outros Recursos de Impostos	1.786,5	1.786,5	129,9	129,9	7,27
24-ENSINO FUNDAMENTAL	61.390,4	61.377,0	5.523,5	5.523,5	9,00
24.1-Despesas Custeadas com Recursos do FUNDEB	40.132,6	40.132,6	3.603,6	3.603,6	8,98
24.2-Despesas Custeadas com Outros Recursos de Impostos	21.257,8	21.244,4	1.919,9	1.919,9	9,04
25-ENSINO MÉDIO	1.783,5	1.783,5	76,2	76,2	4,27
26-ENSINO SUPERIOR	0,0	0,0	0,0	0,0	0,00
27-ENSINO PROFISSIONAL NÃO INTEGRADO AO ENSINO REGULAR	1,0	1,0	0,0	0,0	0,00
28-OUTRAS	2.352,3	2.365,7	363,9	363,9	15,38
29-TOTAL DESPESAS C/AÇÕES TÍPICAS DE MDE(23+24+25+26+27+28)	75.981,1	75.981,1	6.652,8	6.652,8	8,76
DEDUÇÕES CONSIDERADAS PARA FINS DE LIMITE CONSTITUCIONAL				VALOR	
30-RESULTADO LÍQUIDO DAS TRANSFERÊNCIAS DO FUNDEB = (12)				4.642,60	
31-DESPESAS CUSTEADAS COM A COMPLEMENTAÇÃO DO FUNDEB NO EXERCÍCIO				0,00	
32-RECEITA DE APLICAÇÃO DOS RECURSOS DO FUNDEB ATÉ O BIMESTRE = (50 h)				7,90	
33-DESPESAS CUSTEADAS COM O SUPERÁVIT FINANCEIRO DO FUNDEB DO EXERCÍCIO ANTERIOR				0,00	
34-DESPESAS CUSTEADAS COM O SUPERÁVIT FINANCEIRO DE OUTROS RECURSOS DE IMPOSTOS DO EXERCÍCIO ANTERIOR				0,00	
35-RESTOS A PAGAR INSCRITOS NO EXERCÍCIO SEM DISPONIBILIDADE FINANCEIRA DE RECURSOS DE IMPOSTOS VINCULADOS AO ENSINO				0,00	
36-CANCELAMENTO,NO EXERCÍCIO, DE RESTOS A PAGAR INSCRITOS COM DISPONIBILIDADE FINANCEIRA DE RECURSOS DE IMPOSTOS VINCULADOS AO ENSINO = (46g)				0,00	
37-TOTAL DAS DEDUÇÕES CONSIDERADAS PARA FINS DE LIMITES CONSTITUCIONAIS (30+31+32+33+34+35+36)				4.650,50	
38-TOTAL DAS DESPESAS PARA FINS DE LIMITE (23+24)-37				1.562,20	
39-MÍNIMO DE 25% DAS RECEITAS RESULTANTES DE IMPOSTOS NA MANUTENÇÃO E DESENVOLVIMENTO DO ENSINO [(38)/(3)]X100%				4,83	
OUTRAS INFORMAÇÕES PARA CONTROLE					
OUTRAS DESPESAS CUSTEADAS COM RECEITAS ADICIONAIS PARA FINANCIAMENTO DO ENSINO	DOTAÇÃO INICIAL	DOTAÇÃO ATUALIZADA (d)	DESPESAS LIQUIDADAS		
			No Bimestre	Até o Bimestre (e)	% (f)=(e/d)x100
40-DESPESAS CUSTEADAS C/APLIC. FIN. EM OUTROS RECURSOS DE IMPOSTOS VINC. A	0,0	0,0	0,0	0,0	0,00
41-DESPESAS CUSTEADAS COM A CONTRIBUIÇÃO DO SALÁRIO-EDUCAÇÃO	7.470,0	7.470,0	198,4	198,4	2,66
42-DESPESAS CUSTEADAS COM OPERAÇÃO DE CRÉDITO	0,1	0,1	0,0	0,0	0,00
43-DESPESAS CUSTEADAS COM OUTRAS RECEITAS PARA FINANCIAMENTO DO ENSINO	3.260,8	3.260,8	0,0	0,0	0,00
44-TOTAL OUTRAS DESPESAS CUSTEADAS C/RECEITAS ADIC. P/FINANC.DO ENSINO (40-	10.730,9	10.730,9	198,4	198,4	1,85
45-TOTAL DAS DESPESAS COM MDE (29+44)	86.712,0	86.712,0	6.851,2	6.851,2	7,90
RESTOS A PAGAR INSCRITOS COM DISPONIBILIDADE FINANCEIRA DE RECURSOS DE IMPOSTOS VINCULADOS AO ENSINO		SALDO ATÉ O BIMESTRE		Cancelado em 2013 (g)	
46-RESTOS A PAGAR DE DESPESAS COM MANUTENÇÃO E DESENVOLVIMENTO DO ENSINO		0,00		0,00	
FLUXO FINANCEIRO DOS RECURSOS DO FUNDEB				VALOR	
47-SALDO FINANCEIRO DO FUNDEB EM 31 DE DEZEMBRO DE <EXERCÍCIO ANTERIOR>				0,00	
48-(+) INGRESSO DE RECURSOS DO FUNDEB ATÉ O BIMESTRE				7.500,60	
49-(-) PAGAMENTOS EFETUADOS ATÉ O BIMESTRE				0,00	
50-(+) RECEITA DE APLICAÇÃO FINANCEIRA DOS RECURSOS DO FUNDEB ATÉ O BIMESTRE				7,90	
51-(-) SALDO FINANCEIRO DO FUNDEB NO EXERCÍCIO ATUAL				7.508,50	

FONTE :

¹ Caput do artigo 212 da CF/1988

² Os valores referentes à parcela dos restos a Pagar inscritos sem disponibilidade financeira vinculada à educação deverão ser informados somente no RREO do último bimestre do exercício.

³ Limites mínimos anuais a serem cumpridos no encerramento do exercício, no âmbito de atuação prioritária, conforme Lei 9.394/96, art. 11, V.


AJUSTE DAS DESPESAS COM MANUTENÇÃO E DESENVOLVIMENTO DO ENSINO

VINCULADAS ÀS RECEITAS RESULTANTES DE IMPOSTOS	2.489,90
Despesas com Ensino Fundamental (24.2)	1.919,90
Despesas com Educação Infantil em Creches e Pré-Escolas (23.2)	129,90
Outras Despesas com Ensino	440,10
PARCELA DAS TRANSFERÊNCIAS DESTINADA À FORMAÇÃO DO FUNDEB (10)	2.858,00
INATIVOS PAGOS COM RECURSOS DO TESOUREO (40)	0,00
Despesas com Ensino Fundamental	0,00
Despesas com Educação Infantil em Creches e Pré-Escolas	0,00
TOTAL DA DESPESA COM MANUTENÇÃO E DESENVOLVIMENTO DO ENSINO - (24.2 + 23.2 + 10 + 40)	4.907,80
AJUSTE DA TABELA DE CUMPRIMENTO DOS LIMITES CONSTITUCIONAIS	
Mínimo de <25%> das receitas resultantes de impostos na manutenção e desenvolvimento do ensino - Caput do artigo 212 da CF/88	15,17
Mínimo de <60%> do FUNDEB na remuneração do magistério do Ensino Fundamental - caput § 5º do artigo 60 do ADCT	45,98


ROBERTO NOGUEIRA DE CASTRO
Secretário Municipal de Maricá


Washington L. Cardoso Siqueira
Prefeito


João Vinícius de Carvalho
Secretário Municipal de Maricá


Washington L. Cardoso Siqueira
Prefeito

MUNICÍPIO DE MARICA
RELATÓRIO RESUMIDO DA EXECUÇÃO ORÇAMENTÁRIA
DEMONSTRATIVO DAS RECEITAS DE IMPOSTOS E DAS DESPESAS PRÓPRIAS COM SAÚDE
ORÇAMENTOS FISCAL E DA SEGURIDADE SOCIAL
PERÍODO DE REFERÊNCIA : 1º Bimestre / 2013

ADCT, art 77 - Anexo 12

RECEITAS	PREVISÃO INICIAL	PREVISÃO ATUALIZADA (a)	RECEITAS REALIZADAS	
			Até 1º Bim/2013 (b)	% (b/a)
RECEITAS DE IMPOSTOS E TRANSFERÊNCIAS CONSTITUCIONAIS E LEGAIS (I)	134.325,7	134.325,7	32.362,7	24,09
Impostos	55.348,2	55.348,2	15.667,7	28,31
Multas, Juros de mora e Dívida Ativa dos Impostos	10.999,1	10.999,1	2.374,7	21,59
Receitas de Transferências Constitucionais e Legais	67.978,4	67.978,4	14.320,3	21,07
Da União	33.427,7	33.427,7	6.601,8	19,75
Do Estado	34.550,7	34.550,7	7.718,5	22,34
TRANSFERÊNCIA DE RECURSOS DO SISTEMA ÚNICO DE SAÚDE - SUS (II)	38.662,4	38.662,4	1.711,8	4,43
Da União para o Município	35.062,2	35.062,2	1.709,7	4,88
Do Estado para o Município	3.600,2	3.600,2	2,1	0,06
Demais Municípios para o Município	0,0	0,0	0,0	0,00
Outras Receitas do SUS	0,0	0,0	0,0	0,00
RECEITAS DE OPERAÇÕES DE CRÉDITO VINCULADAS À SAÚDE (III)	0,0	0,0	0,0	0,00
OUTRAS RECEITAS ORÇAMENTÁRIAS	336.826,7	336.826,7	51.808,5	15,38
(-) DEDUÇÃO PARA O FUNDEB	13.595,7	13.595,7	2.858,0	21,02
TOTAL	496.219,1	496.219,1	83.025,0	16,73

DESAPESAS COM SAÚDE (Por Grupo de Natureza da Despesa)	DOTAÇÃO INICIAL	DOTAÇÃO ATUALIZADA (c)	DESAPESAS LIQUIDADAS	
			Até 1º Bim/2013 (d)	% (d/c)
DESAPESAS CORRENTES	62.668,7	64.568,8	7.880,5	12,20
Pessoal e Encargos Sociais	20.888,8	20.918,8	2.775,7	13,27
Juros e Encargos da Dívida	0,0	0,0	0,0	0,00
Outras Despesas Correntes	41.779,9	43.650,0	5.104,8	11,69
DESAPESAS DE CAPITAL	18.255,8	17.295,8	0,0	0,00
Investimentos	18.255,8	17.295,8	0,0	0,00
Inversões Financeiras	0,0	0,0	0,0	0,00
Amortização da Dívida	0,0	0,0	0,0	0,00
TOTAL (IV)	80.924,5	81.864,6	7.880,5	9,63

DESAPESAS PRÓPRIAS COM SAÚDE	DOTAÇÃO INICIAL	DOTAÇÃO ATUALIZADA	DESAPESAS LIQUIDADAS	
			Até 1º Bim/2013 (e)	% (e)/desp.saúde
DESAPESAS COM SAÚDE	80.924,5	81.864,6	7.880,5	100,00
(-) DESAPESAS COM INATIVOS E PENSIONISTAS	0,0	0,0	0,0	0,00
(-) DESAPESAS CUSTEADAS COM OUTROS RECURSOS DESTINADOS À SAÚDE	58.815,4	59.755,5	4.770,5	60,54
Recursos de Transferências do Sistemas Único de Saúde - SUS	38.935,4	38.935,4	1.486,4	18,86
Recursos de Operações de Crédito	0,0	0,0	0,0	0,00
Outros Recursos	19.880,0	20.820,1	3.284,1	41,67
(-) RESTOS A PAGAR INSCRITOS NO EXERCÍCIO SEM DISPONIBILIDADE FINANCEIRA VINCULADA DE RECURSOS PRÓPRIOS¹			0,0	0,0
TOTAL DAS DESAPESAS PRÓPRIAS COM SAÚDE (V)	22.109,1	22.109,1	3.110,0	39,46

CONTROLE DE RESTOS A PAGAR VINCULADOS À SAÚDE INSCRITOS EM EXERCÍCIOS ANTERIORES	RESTOS A PAGAR	
	Inscritos em 31 de dezembro de 2012	Cancelados em 2013 (VI)
RP DE DESAPESAS PRÓPRIAS COM AÇÕES E SERVIÇOS PÚBLICOS DE SAÚDE	0,0	0,0
COMPENSAÇÃO DE RESTOS A PAGAR CANCELADOS EM 2013 (VI)		0,0
PARTICIPAÇÃO DAS DESAPESAS PRÓPRIAS COM SAÚDE NA RECEITA DE IMPOSTOS E TRANSFERÊNCIAS CONTITUCIONAIS E LEGAIS- LIMITE CONSTITUCIONAL <15,00%>² [(V-VI) / I - 1% FPM do mês de dezembro]		9,61%

DESAPESAS COM SAÚDE (Por Subfunção)	DOTAÇÃO INICIAL	DOTAÇÃO ATUALIZADA	DESAPESAS LIQUIDADAS	
			Até 1º Bim/2013 (e)	% (e / total e)
Atenção Básica	18.789,6	20.879,6	696,1	45,00
Assistência Hospitalar e Ambulatorial	34.503,6	34.303,7	6.537,6	49,68
Suporte Profilático e Terapêutico	1.163,2	1.163,2	0,0	0,00
Vigilância Sanitária	55,9	55,9	0,0	0,00
Vigilância Epidemiológica	632,6	632,6	50,0	1,74
Alimentação e Nutrição	0,0	0,0	0,0	0,00
Outras Subfunções	25.779,6	24.829,6	596,7	3,39
TOTAL	80.924,5	81.864,6	7.880,4	100,00

Ajuste da Receita para fins da EC nº 29/00 :

Receita de Impostos e Transferências Constitucionais e Legais (I) 32.362,7

Ajuste das Despesas com Saúde :


Total das Despesas com Saúde (IV) 7.880,5
 (-) Despesas com inativos e pensionistas pagas com recursos do RPPS 0,0
 (-) Despesas vinculadas aos recursos do SUS 1.486,4
 (-) Despesas financiadas com recursos de operações de crédito 0,0
 (-) Despesas financiadas com outros recursos 3.284,1
 = Total Ajustado das Despesas Próprias com Saúde (VIII) 3.110,0
 % das Despesas Próprias com Saúde para fins da EC nº 29/00 (VIII/I - 1% FPM do mês de dezembro) - VER NOTA NO FINAL DO RELATÓRIO 9,61%

No cálculo do limite, o total de RECEITAS DE IMPOSTOS E TRANSFERÊNCIAS CONSTITUCIONAIS E LEGAIS (I) foi deduzido do valor do FPM relativo ao 1% determinado pela EC 55/2007 - R\$0,00


Roberto Nogueira de Carvalho
Secretário Municipal de Maricá
Bicentário de Fuzeta


Washington L. Cardoso Siqueira
Prefeito


João Vinícius de Carvalho
Secretário Municipal de Maricá
Bicentário de Fuzeta


Washington L. Cardoso Siqueira
Prefeito

MUNICÍPIO DE MARICA - PODER EXECUTIVO
DEMONSTRATIVO SIMPLIFICADO DO RELATÓRIO RESUMIDO DA EXECUÇÃO ORÇAMENTÁRIA
DEMONSTRATIVO SIMPLIFICADO
ORÇAMENTOS FISCAL E DA SEGURIDADE SOCIAL
PERÍODO DE REFERÊNCIA : 1º Bimestre / 2013

LRF, art 48 - Anexo 14

		R\$ Milhares			
BALANÇO ORÇAMENTÁRIO - RECEITAS		No bimestre		Até o bimestre	
Previsão Inicial de Receita		0,0		506.820,2	
Previsão Atualizada da Receita		0,0		506.820,2	
Receitas Realizadas		83.778,0		83.778,0	
Deficit Orçamentário		0,0		0,0	
Saldos de Exercícios Anteriores (utilizados para créditos adicionais)		0,0		0,0	
BALANÇO ORÇAMENTÁRIO - DESPESAS		No bimestre		Até o bimestre	
Dotação Inicial		0,0		506.064,5	
Dotação Atualizada		0,0		506.064,5	
Despesas Empenhadas		124.010,1		124.010,1	
Despesas Liquidadas		38.662,3		38.662,3	
Superavit Orçamentário		0,0		45.115,7	
DESPESAS POR FUNÇÃO/SUBFUNÇÃO		No bimestre		Até o bimestre	
Despesas Empenhadas		124.010,1		124.010,1	
Despesas Liquidadas		38.662,3		38.662,3	
RECEITA CORRENTE LIQUIDA - RCL				Até o bimestre	
Receita Corrente Líquida				307.315,9	
RECEITAS/DESPESAS DOS REGIMES DE PREVIDENCIA		No bimestre		Até o bimestre	
Regime Próprio de Previdência Social dos Servidores Públicos					
Receitas Previdenciárias realizadas (III)		2.408,1		2.408,1	
Despesas Previdenciárias liquidadas (IV)		1.778,8		1.778,8	
Resultado Previdenciário (III-IV)		629,3		629,3	
RESULTADOS NOMINAL E PRIMÁRIO		Meta Fixada no Anexo de Metas Fiscais da LDO (a)	Resultado Apurado Até o Bimestre (b)	% em Relação à Meta (b/a)	
Resultado Nominal		0,0	61.786,6	0,0%	
Resultado Primário		0,0	45.613,2	0,0%	
MOVIMENTAÇÃO DE RESTOS A PAGAR		Inscrição	Cancelamento até o bimestre	Pagamento até o bimestre	Saldo a pagar
POR PODER					
RESTOS A PAGAR PROCESSADOS					
Poder Executivo		1.618,5	0,0	0,0	1.618,5
Poder Legislativo		0,0	0,0	0,0	0,0
RESTOS A PAGAR NÃO PROCESSADOS					
Poder Executivo		0,0	0,0	0,0	7.573,1
Poder Legislativo		0,0	0,0	0,0	0,0
TOTAL		1.618,5	0,0	0,0	9.191,6
DESPESAS COM MANUTENÇÃO E DESENVOLVIMENTO DO ENSINO - MDE		Valor Apurado até o bimestre	Limites Constitucionais Anuais		
			%Mínimo Aplicar Exerc	%Aplicado até bimestre	
Mínimo Anual de 25% das Receitas de Impostos na Manutenção e Desenvolvimento do Ensino - MDE		1.562,2	25%	4,8%	
Mínimo Anual de 60% do FUNDEB na Remuneração dos Professores do Ensino Fundamental		3.448,5	60%	45,9%	
RECEITAS DE OPERAÇÕES DE CRÉDITO E DESPESAS DE CAPITAL		Valor Apurado Até o Bimestre	Saldo a Realizar		
Receita de Operação de Crédito					
Despesa de Capital Líquida					
PROJEÇÃO ATUARIAL DOS REGIMES DE PREVIDÊNCIA		Exercício em Referência	10º Exercício	20º Exercício	35º Exercício
Regime Próprio de Previdência Social dos Servidores Públicos					
Receitas Previdenciárias (IV)					
Despesas Previdenciárias (V)					
Resultado Previdenciário (VI)=(IV-V)					
RECEITA DA ALIENAÇÃO DE ATIVOS E APLICAÇÃO DOS RECURSOS		Valor Apurado Até o Bimestre	Saldo a Realizar		
Receita de Capital Resultante da Alienação de Ativos					
Aplicação dos Recursos da Alienação de Ativos					
DESPESAS COM AÇÕES E SERVIÇOS PÚBLICOS DE SAÚDE		Valor Apurado Até o Bimestre	Limite Constitucional Anual		
			%Mínimo a Aplicar no Exercício	% Aplicado até o bimestre	
Despesas Próprias com Ações e Serviços Públicos de Saúde		3.110,0	15,0%	9,6%	
DESPESAS DE CARÁTER CONTINUADO, DERIVADAS DE PPP'S CONTRATADAS		Valor Apurado no Exercício Corrente			
Total das despesas / RCL (%)					

FONTE :

Nota :

SIGFIS - Versão 2013


Data de Emissão: 09/04/2013 10:42h

Anexo 14 do RREO


ROBERTO NUNES DE CASTRO
Chefe de Gabinete
Prefeitura Municipal de Maricá
Rua Coronel
Mário de Sá, 11990


ROBERTO NUNES DE CASTRO
Chefe de Gabinete
Prefeitura Municipal de Maricá
Rua Coronel
Mário de Sá, 11990


JOÃO VITORINO DE CARVALHO
Secretário de Controle
Internas e Jurídico
Prefeitura Municipal de Maricá
Rua Coronel
Mário de Sá, 11990


WASHINGTON L. CARDOSO SIQUEIRA
(Queluz)
Prefeito

MUNICÍPIO DE MARICA
DEMONSTRATIVO CONSOLIDADO DO RELATÓRIO DE GESTÃO FISCAL
DEMONSTRATIVO DA DESPESA COM PESSOAL
ORÇAMENTOS FISCAL E DA SEGURIDADE SOCIAL
PERÍODO DE REFERÊNCIA : 3º Quadrimestre / 2012

RGF - ANEXO I


R\$ Milhares

DESPESA COM PESSOAL	DESPESA EXECUTADAS Jan/2012 até Dez/2012		
	LIQUIDADAS	INSCRITAS EM RP NÃO PROCESSADOS	TOTAL
DESPESA BRUTA COM PESSOAL (I)	112.167,1	3.008,5	115.175,6
Pessoal Ativo	102.782,7	3.008,5	105.791,2
Pessoal Inativo e Pensionista	9.384,4	0,0	9.384,4
Outras Despesas de Pessoal Decorrentes de Contratos de Terceirização (art. 18, § 1º da LRF)	0,0	0,0	0,0
Despesas não Computadas (art. 19, § 1º da LRF) (II)	9.939,0	0,0	9.939,0
(-) Decorrentes de Decisão Judicial	0,0	0,0	0,0
(-) Inativos e Pensionistas com Recursos Vinculados	9.384,4	0,0	9.384,4
(-) Indenizações por Demissão e Incentivos à Demissão Voluntária	554,6	0,0	554,6
(-) Despesas de Exercícios Anteriores	0,0	0,0	0,0
DESPESA TOTAL COM PESSOAL - DTP (IV)=(I - II)	102.228,1	3.008,5	105.236,6
APURAÇÃO DO CUMPRIMENTO DO LIMITE LEGAL			VALOR
RECEITA CORRENTE LÍQUIDA - RCL (V)			286.779,2
% do TOTAL DA DESPESA LÍQUIDA COM PESSOAL PARA FINS DE APURAÇÃO DO LIMITE - TDP sobre a RCL (VI) = (IV / V) * 100			36,70 %
LIMITE MÁXIMO (inciso III, art. 19 da LRF) - <60,00%>			172.067,5
LIMITE PRUDENCIAL (§ único, art. 22 da LRF) - <57,00%>			163.464,2


ROBERTO NOGUEIRA
Chefe de Gabinete
Te. Casabianca
em 10/04/2013


Roberto Nogueira
Prefeitura Municipal de Maricá
Secretário de Fazenda


Joab Sampaio de Carmilho
Suplente de Chefe de Gabinete
em 10/04/2013


Washington L. Cardoso Siqueira
(Queluz)
Prefeito

MUNICÍPIO DE MARICA
DEMONSTRATIVO CONSOLIDADO DO RELATÓRIO DE GESTÃO FISCAL
DEMONSTRATIVO DA DISPONIBILIDADE DE CAIXA
ORÇAMENTOS FISCAL E DA SEGURIDADE SOCIAL
PERÍODO DE REFERÊNCIA : 3º Quadrimestre / 2012

LRF, art 55, Inciso III, alínea "a" - Anexo V

R\$ Milhares

ATIVO	VALOR	PASSIVO	VALOR
DISPONIBILIDADE FINANCEIRA		OBRIGAÇÕES FINANCEIRAS	
Caixa	0,0	Depósitos	0,0
Bancos	66.462,1	Consignações	0,0
Conta Movimento	38.381,3	Depósitos de Diversas Origens (DDO)	0,0
Contas Vinculadas	28.080,8	Restos a Pagar	9.198,0
Aplicações Financeiras	20.267,5	Do Exercício (Processados)	0,0
Outras Disponibilidades Financeiras	0,0	De Exercícios Anteriores	9.198,0
Repasse Orçamentário Não-Recebido	0,0	Outras Obrigações Financeiras	0,0
<i>Pela Câmara Municipal</i>	0,0	Credores Diversos	0,0
<i>Pelas Demais Unidades Gestoras</i>	0,0	Serviços da Dívida	0,0
Demais Disponibilidades Financeiras	0,0	<i>Precatórios Não-Pagos</i>	0,0
		<i>Emitidos até 04/05/2000</i>	0,0
		<i>Emitidos a partir de 05/05/2000 (inclusive)</i>	0,0
		<i>Demais Serviços da Dívida</i>	0,0
		Débito de Tesouraria (Saldo de ARO)	0,0
		Repasse Orçamentário Não-Transferido até 31/12	0,0
		<i>Para Câmara Municipal</i>	0,0
		<i>Para Demais Unidades Gestoras</i>	0,0
		Demais Obrigações Financeiras	0,0
SUBTOTAL	86.729,6	SUBTOTAL	9.198,0
INSUFICIÊNCIA ANTES DA INSCRIÇÃO EM RESTOS A PAGAR NÃO-PROCESSADOS (I)	0,0	SUFICIÊNCIA ANTES DA INSCRIÇÃO EM RESTOS A PAGAR NÃO-PROCESSADOS (II)	77.531,6
TOTAL	86.729,6	TOTAL	86.729,6
INSCRIÇÃO EM RESTOS A PAGAR NÃO PROCESSADOS (III)			0,0
SUFICIÊNCIA APÓS A INSCRIÇÃO EM RESTOS A PAGAR NÃO PROCESSADOS (IV) = (II - III)			77.531,6

REGIME PREVIDENCIÁRIO

ATIVO	VALOR	PASSIVO	VALOR
DISPONIBILIDADE FINANCEIRA		OBRIGAÇÕES FINANCEIRAS	
Caixa	0,0	Depósitos	11.141,9
Bancos	9.741,5	Consignações - RPPS	11.141,9
Conta Movimento	0,0	Depósito de Diversas Origens (DDO) - RPPS	0,0
Contas Vinculadas	9.741,5	Restos a Pagar Processados	0,0
Investimentos do RPPS / Aplicações Financeiras	1.228,3	Do Exercício	0,0
Outras Disponibilidades Financeiras	0,0	De Exercícios Anteriores	0,0
Repasse Orçamentário Não-Recebido até 31/12	0,0	Outras Obrigações Financeiras	5.054,5
Demais Disponibilidades Financeiras	0,0	Credores Diversos	0,0
		Serviços da Dívida	0,0
		<i>Precatórios Não Pagos</i>	0,0
		<i>Emitidos até 04/05/2000</i>	0,0
		<i>Emitidos a partir de 05/05/2000 (inclusive)</i>	0,0
		<i>Demais Serviços da Dívida</i>	0,0
		Demais Obrigações Financeiras	5.054,5
SUBTOTAL	10.969,8	SUBTOTAL	16.196,4
INSUFICIÊNCIA ANTES DA INSCRIÇÃO EM RESTOS A PAGAR NÃO-PROCESSADOS (V)	5.226,6	SUFICIÊNCIA ANTES DA INSCRIÇÃO EM RESTOS A PAGAR NÃO-PROCESSADOS (VI)	0,0
TOTAL	16.196,4	TOTAL	16.196,4
INSCRIÇÃO EM RESTOS A PAGAR NÃO PROCESSADOS DO REGIME PREVIDENCIÁRIO PRÓPRIO (VII)			0,0
SUFICIÊNCIA APÓS A INSCRIÇÃO EM RESTOS A PAGAR NÃO PROCESSADOS (VIII) = (VI - VII)			0,0

Fonte : Contabilidade


Nota :

1-Repasse orçamentário não recebido pelas Unidades Gestoras Municipais até 31/12, porém de transferência líquida e certa.


ROBERTO NOGUEIRA
Chefe de Gabinete
Secretaria Municipal de Maricá


Roberto Nogueira
Secretaria Municipal de Maricá
Secretário de Fazenda


João Vinícius de Carvalho
Secretaria Municipal de Maricá
Secretário de Planejamento e Gestão


Washington L. Cardoso Siqueira
(Quilés)
Prefeito

MUNICÍPIO DE MARICA
DEMONSTRATIVO CONSOLIDADO DO RELATÓRIO DE GESTÃO FISCAL
DEMONSTRATIVO DOS RESTOS A PAGAR
ORÇAMENTOS FISCAL E DA SEGURIDADE SOCIAL
PERÍODO DE REFERÊNCIA : 3º Quadrimestre / 2012

LRF, art 55, inciso III, alínea "b" - Anexo VI

R\$ Milhares

ÓRGÃO	RESTOS A PAGAR							
	Liquidados Não Pagos			Empenhados e Não Liquidados			Disponibilidade de caixa (Antes da Inscrição em Restos a Pagar Não Processados)	Empenhos não Liquidados Cancelados (Não Inscritos por Insuf. Financ.)
	Exercícios Anteriores	Do Exercício	Fonte	Exercícios Anteriores	Do Exercício	Fonte		
ADMINISTRAÇÃO DIRETA								
PREFEITURA MARICA	466,3	0,0	0	1.430,8	0,0	0	0,0	0,0
	2,6	0,0	2	379,2	0,0	2	0,0	0,0
	341,0	0,0	4	4.268,4	0,0	4	0,0	0,0
	7,9	0,0	5	-4,0	0,0	5	0,0	0,0
	0,1	0,0	10	0,0	0,0	10	0,0	0,0
	0,0	0,0	11	242,8	0,0	11	0,0	0,0
	37,4	0,0	12	529,0	0,0	12	0,0	0,0
	485,9	0,0	15	33,5	0,0	15	0,0	0,0
	17,8	0,0	16	130,4	0,0	16	0,0	0,0
	0,0	0,0	18	0,0	0,0	18	0,0	0,0
	0,0	0,0	99	8,3	0,0	99	0,0	0,0
CAMARA MARICA	0,0	0,0	0	0,0	0,0	0	0,0	0,0
FUNDO MUN SAÚDE MARICÁ	0,5	0,0	0	-0,4	0,0	0	0,0	0,0
	0,0	0,0	3	0,0	0,0	3	0,0	0,0
	2,3	0,0	4	0,0	0,0	4	0,0	0,0
	0,0	0,0	12	0,0	0,0	12	0,0	0,0
	0,0	0,0	13	0,0	0,0	13	0,0	0,0
	571,2	0,0	20	2.504,0	0,0	20	0,0	0,0
	-315,0	0,0	22	-1.642,3	0,0	22	0,0	0,0
FUNDO MUN DE ASSISTÊNCIA SOCIAL MARICÁ	-4,2	0,0	98	-331,4	0,0	98	0,0	0,0
	2,1	0,0	0	6,7	0,0	0	0,0	0,0
	1,8	0,0	4	2,7	0,0	4	0,0	0,0
	0,0	0,0	12	0,0	0,0	12	0,0	0,0
	0,0	0,0	18	7,0	0,0	18	0,0	0,0
	7,4	0,0	98	5,7	0,0	98	0,0	0,0
FUNDO MUN DIR CRIANÇA E ADOL MARICÁ	0,0	0,0	0	2,7	0,0	0	0,0	0,0
	0,0	0,0	99	0,0	0,0	99	0,0	0,0
ADMINISTRAÇÃO INDIRETA								
INSTITUTO SEGURIDADE SOCIAL MARICA-ISSM	0,0	0,0	19	0,0	0,0	19	0,0	0,0
TOTAL	1.625,1		0,0	7.573,1	0,0		0,0	0,0


DESTINAÇÃO DE RECURSOS	RESTOS A PAGAR							
	Liquidados Não Pagos			Empenhados e Não Liquidados			Disponibilidade de caixa (Antes da Inscrição em Restos a Pagar Não Processados)	Empenhos não Liquidados Cancelados (Não Inscritos por Insuf. Financ.)
	Exercícios Anteriores	Do Exercício		Exercícios Anteriores	Do Exercício			
00 - ORDINÁRIOS	468,9	0,0		1.439,7	0,0		0,0	0,0
01 - Contribuição de Intervenção do Domínio Econômico - C	0,0	0,0		0,0	0,0		0,0	0,0
02 - Contribuição para o Custeio dos Serviços de Iluminação	2,6	0,0		379,2	0,0		0,0	0,0
03 - Royalties - Lei 9478/97	0,0	0,0		0,0	0,0		0,0	0,0
04 - Royalties 5% - Lei 7990/89	345,2	0,0		4.271,1	0,0		0,0	0,0
05 - SALÁRIO EDUCAÇÃO	7,9	0,0		-4,0	0,0		0,0	0,0
06 - Royalties - Participação Especial	0,0	0,0		0,0	0,0		0,0	0,0
07 - Royalties - Fundo Especial do Petróleo	0,0	0,0		0,0	0,0		0,0	0,0
08 - Operações de Crédito Internas para Programas de Edu	0,0	0,0		0,0	0,0		0,0	0,0
09 - Operações de Crédito Internas para Programas de Saúde	0,0	0,0		0,0	0,0		0,0	0,0
10 - Arrecadação Própria - Administração Indireta	0,1	0,0		0,0	0,0		0,0	0,0
11 - Operações de Crédito Internas - Financiamentos	0,0	0,0		242,8	0,0		0,0	0,0
12 - Convênios	37,5	0,0		529,0	0,0		0,0	0,0
13 - Convênios Saúde	0,0	0,0		0,0	0,0		0,0	0,0
14 - Convênios Educação	0,0	0,0		0,0	0,0		0,0	0,0
15 - Transferências do FUNDEB	485,9	0,0		33,5	0,0		0,0	0,0
16 - Transferências de Recursos do FNDE (que não salário	17,8	0,0		130,4	0,0		0,0	0,0
17 - Operações de Crédito Externas	0,0	0,0		0,0	0,0		0,0	0,0
18 - Transferências do Fundo Nacional da Assistência Social	0,1	0,0		7,0	0,0		0,0	0,0
19 - REGIME PRÓPRIO(RPPS)/ recursos ordinários	0,0	0,0		0,0	0,0		0,0	0,0
20 - Transferências do Sistema Único de Saúde	571,2	0,0		2.504,0	0,0		0,0	0,0
21 - CONSORCIO SAÚDE	0,0	0,0		0,0	0,0		0,0	0,0
22 - Outras Transferências Vinculadas a Programas de Saú	-315,0	0,0		-1.642,3	0,0		0,0	0,0
23 - Royalties - Transferências do Estado	0,0	0,0		0,0	0,0		0,0	0,0
28 - Alienação de Bens destinados a Programas de Educaç	0,0	0,0		0,0	0,0		0,0	0,0
29 - Alienação de Bens destinados a Programas de Saúde	0,0	0,0		0,0	0,0		0,0	0,0
30 - Alienação de Bens destinados a outros Programas	0,0	0,0		0,0	0,0		0,0	0,0
31 - Alienação de Bens Vinculados ao RPPS	0,0	0,0		0,0	0,0		0,0	0,0
32 - Demais Recursos Arrecadados Diretamente pelo RPPS	0,0	0,0		0,0	0,0		0,0	0,0
41 - Operações de Crédito Internas (empréstimos não espe	0,0	0,0		0,0	0,0		0,0	0,0
96 - Outros Consórcios	0,0	0,0		0,0	0,0		0,0	0,0
97 - Conservação Ambiental	0,0	0,0		0,0	0,0		0,0	0,0
98 - Outros recursos vinculados	3,2	0,0		-325,7	0,0		0,0	0,0
99 - Outras fontes ordinárias	0,0	0,0		8,3	0,0		0,0	0,0
TOTAL	1.625,1		0,0	7.573,1	0,0		0,0	0,0

Fonte : Contabilidade
Nota :


ROBERTO AUGUSTO SANTIAGO PELLER
Secretário Municipal de Maricá
Secretário de Fazenda


Joab Santana de Carvalho
Secretário Municipal de Maricá
Secretário de Recursos Humanos


Washington L. Cardoso Siqueira
Prefeito


Washington L. Cardoso Siqueira
Prefeito

